



ANOTÁCIE K VYDANÝM PUBLIKÁCIÁM OECD

OBSAH

Výhľad vývoja svetovej ekonomiky na roky 2016-2017	...str. 2
Výhľad OECD pre oblasť zamestnanosti 2016	...str. 2
Prehľad indikátorov produktivity 2016	...str. 3
Inkluzívne zakladanie podnikov: prehľad osvedčených postupov	...str. 3
Nezákonný obchod – syntéza kriminálnych sietí	...str. 4
Prepojenie medzi produktivitou a inkluzívnosťou	...str. 4
Rovnice a nerovnosti – zabezpečovanie prístupnosti matematiky pre všetkých	...str. 5
Na zručnostiach záleží – ďalšie výsledky z prehľadu o zručnostiach dospelých Prieskum zručností dospelých – sprievodca pre čitateľa	...str. 5
Hospodársky výhľad pre Afriku, 2016 – udržateľné mestá a štrukturálna transformácia	...str. 6
Spoločný poľnohospodársky výhľad OECD a FAO pre roky 2016-2025	...str. 6
Monitoring a hodnotenie poľnohospodárskych politík OECD 2016	...str. 7
Ekonomické dopady znečistenia vonkajšieho ovzdušia	...str. 7
Výročná správa o bezpečnosti na cestách pre rok 2016	...str. 8
Prehľad regiónov OECD 2016	...str. 8
Postupy pre politiky pre efektívne využívanie zdrojov	...str. 9
Lepšie spôsoby financovania zdravotnej starostlivosti	...str. 9
Správa o rozvojovej spolupráci 2016 – Ciele trvalo udržateľného rozvoja ako obchodné príležitosti	...str. 10

vydanie: 23
ročník: 6

15. apríl 2016 – 15. júl 2016

Na úvod ...

Stála misia Slovenskej republiky pri Organizácii pre hospodársku spoluprácu a rozvoj (OECD) si Vás dovoľuje informovať o vybraných, pre SR relevantných publikáciách, ktoré vydala OECD a jej pridružené agentúry (IEA, NEA a ITF) v období 15. apríl – 15. júl 2016.

Objednanie publikácií je možné prostredníctvom webových stránok OECD, IEA, NEA a ITF*. Zamestnanci ústredných orgánov štátnej správy a ich pridružených inštitúcií s prístupom do interného komunikačného systému OECD (OLIS) majú možnosť priamo sťahovať elektronický formát všetkých publikácií.

Knižná podoba publikácií je dostupná v deponitnej knižnici OECD na Slovensku so sídlom v Centre vedecko-technických informácií SR (Lamačská cesta 8/a, Bratislava, www.cvtisr.sk).

Pre viac informácií alebo spätnú väzbu kontaktujte prosím Stálu misiu SR pri OECD na oe.cd.paris@mzv.sk.

* vid' linky do publikačných sekcií OECD a jednotlivých agentúr nižšie

OECD^{online}bookshop
<http://www.oecdbookshop.org/>

 International Energy Agency
Secure Sustainable Together
<http://www.iea.org/publications/>

 NEA
NUCLEAR ENERGY AGENCY
<http://www.oecd-nea.org/pub/>

 International Transport Forum
<http://www.internationaltransportforum.org/pub/>




Výhľad vývoja svetovej ekonomiky na roky 2016-2017

OECD Economic Outlook No. 99

OECD zverejnila 1. júna 2016 výhľad vývoja svetovej ekonomiky pre členské krajiny OECD a vybrané nečlenské krajiny (BRIICS) na obdobie 2016-2017. **OECD v júrovej prognóze opätovne znížila odhad rastu svetovej ekonomiky na rok 2016 na 3,0%**, čo predstavuje pokles oproti predchádzajúcej prognóze (z novembra 2015) **o 0,3 p.b.** **Odhad úrovne globálneho rastu na rok 2017** organizácia, v porovnaní s novembrom, **rovnako znížila o 0,3 p.b. na 3,3%**. Rast prudko spomalil v mnohých rozvíjajúcich sa ekonomikách, najmä u producentov komodít. Oživenie vo vyspelých ekonomikách zostáva kvôli nedostatočnému rastu miezd a zamestnanosti, ako aj spomaleniu investícií iba mierne. Investície sú stále slabšie, než by sa dalo, vzhľadom na veľmi nízke úrokové sadzby, očakávať. Rast celkovej produktivity spomalil, rovnako štrukturálne reformy. Stagnujúci rast dopytu sa odráža v slabom globálnom obchode, nízkych cenách komodít a inflácii pod úrovňou inflačného cieľa vo väčšine veľkých

ekonomík. OECD oproti novembru 2015 **zrevidovala smerom nadol aj odhadovaný rast svetového obchodu v roku 2017** na úroveň **3,2%**. OECD v júrovej prognóze upozorňuje na **negatívne riziká**: Brexit, vývoj v Číne a finančná zraniteľnosť EMEs. OECD opätovne vyzýva na **kollektívne konanie – kombináciu makroekonomických a štrukturálnych opatrení**. Súčasný vývoj globálnej ekonomiky naznačuje, že samotná menová politika nezabezpečí uspokojivý rast. OECD odporúča **väčšie využitie fiškálnych a štrukturálnych nástrojov**, ktoré doplnia pokračujúcu uvoľnenú menovú politiku.

<http://www.oecd.org/eco/economicoutlook.htm>



Výhľad OECD pre oblasť zamestnanosti 2016

OECD Employment Outlook 2016

Vydanie výhľadu OECD pre oblasť zamestnanosti z roku 2016 poskytuje **hĺbkovú analýzu nedávnych trendov na trhoch práce a krátkodobé vyhlídky vývoja v krajinách OECD**. Kapitola 1 skúma nedávny vývoj na trhoch práce so špeciálnym dôrazom na zraniteľnú skupinu mladistvých, ktorí nie sú ani v zamestnaní ani v procese vzdelávania alebo odbornej prípravy. Veľkosť tejto skupiny za posledné roky v mnohých krajinách OECD vzrástla a štáty budú musieť vynaložiť sústredené politické úsilie v snahe splniť cieľ znížiť počet zraniteľných mladistvých v tejto skupine o 15% do roku 2025. Kapitola 2 posudzuje využívanie zručností na pracovisku – či krajiny dostatočne zabezpečujú, aby mohli pracovníci pri práci plne využívať svoje zručnosti. Kapitola 3 sa zaoberá krátkodobými účinkami štrukturálnych reforiem na zamestnanosť a identifikuje úspešné

stratégie znižovania nákladov spojených s vykonaním zmien. Kapitola 4 sa zaoberá otázkou, ako odstrániť nerovnosť rodových príležitostí na trhoch práce v rozvíjajúcich sa ekonomikách a navrhuje rozsiahly súbor politických reakcií na daný problém. Analýzy a odporúčania zahrnuté v správe sú doplnené štatistickou prílohou.

<http://www.oecd.org/els/oecd-employment-outlook-19991266.htm>



Prehľad indikátorov produktivity 2016

Compendium of Productivity Indicators 2016

OECD Compendium
of Productivity Indicators
2016



Rast produktivity patrí k motorom dlhodobého hospodárskeho rastu ako aj rastu životnej úrovne. V mnohých vyspelých a rýchlo rastúcich ekonomikách však rast produktivity spomaľuje. Podpora rastu produktivity a zdieľania prínosov z produktivity prostredníctvom využívania a vytvárania nových technológií, investovania do ľudského kapitálu a podpory inovácií, najmä u mladých firiem, je dnes dôležitejšie než kedykoľvek predtým.

Publikácia OECD „**Prehľad indikátorov produktivity 2016**“ poskytuje široký prehľad aktuálnych a dlhodobých trendov produktivity a rastu v krajinách OECD a kľúčových partnerských ekonomikách. Vyzdvihuje kľúčové merania konfrontované s porovnateľnými cezhraničnými indikátormi produktivity a preveruje úlohu produktivity ako kľúčového faktora hospodárskeho rastu, s príspevom práce, kapitálu a multifaktorovej produktivity. Tiež

preveruje vzťah medzi produktivitou, obchodom a medzinárodnou konkurencieschopnosťou a analyzuje trendy.

http://www.oecd-ilibrary.org/industry-and-services/oecd-compendium-of-productivity-indicators_22252126

Inclusive Business Creation
GOOD PRACTICE COMPENDIUM



Inkluzívne zakladanie podnikov: prehľad osvedčených postupov

Inclusive Business Creation: Good Practice Compendium

Stimulovanie úspešného zakladania podnikov vo všetkých spoločenských oblastiach je dôležitou požiadavkou inteligentného, trvalého a inkluzívneho rastu a odpoveď na ekonomické a sociálne výzvy v krajinách EÚ. Podnikanie môže byť odpoveďou na vysokú mieru nezamestnanosti a nízku úroveň účasti trhu práce často koncentrovanej v niektorých spoločenských oblastiach s cieľom umožniť ľuďom vytvoriť vlastné pracovné miesta a miesta pre druhých. Existujú však viaceré prekážky v podnikaní, ktoré zahŕňajú prístup k financiam, nedostatok vhodných zručností a nedostatok podnikateľských sietí.

Prehľad je cieleňý na inšpiráciu pre tvorcov politik v Európe s cieľom zaviesť nové národné a regionálne aktivity a poskytnúť ľuďom zo všetkých častí spoločnosti možnosť byť úspešní pri zakladaní podniku a samo-zamestnaní, pri načrtnutí skúseností vyskúšaných v niektorej z krajín EÚ.

Tento prehľad je súčasťou **spolupráce medzi OECD a Generálnym riaditeľstvom EK pre zamestnanosť, sociálne otázky a inklúziu**. Kľúčovým cieľom tejto spolupráce je podpora rozvoja kapacít pre tvorcov politik prostredníctvom poskytnutia dôkazov a možností, ktoré už fungujú.

<http://www.keepeek.com/Digital-Asset-Management/oecd/industry-and-services/inclusive-business-creation-good-practice-compendium>



Nezákonný obchod – syntéza kriminálnych sietí

Illicit Trade – Converging Criminal Networks

Globálna ekonomika je stále viac a viac prepojená, čo predstavuje nielen väčšie príležitosti pre občanov a podnikateľov, ale tiež **pre množstvo protizákonných sietí**, ktoré podporujú kriminálne aktivity. Nezákonný obchod nepredstavuje len obrovský odliv kapitálu z formálnej ekonomiky a stratu príjmov pre vlády a priemysel, ale tiež ohrozuje verejné zdravie a bezpečnosť.

Publikácia poskytuje prehľad v 7 sektoroch nezákonného obchodu, vrátane obchodovania s ľuďmi, divokými zvieratami a narkotikami, či falšovania liekov, tabaku a alkoholu. Popisuje ich negatívne dopady na hospodárstvo, spoločnosť a životné prostredie a mapuje obchodné cesty, ktoré sú vo svete využívané pre dopravu nezákonných tovarov. Tento prehľad môže vládam napomôcť zistiť, ktoré politiky fungujú pre zníženie alebo odstránenie nezákonného

obchodovania a hlavne, kde zostáva priestor na ďalšiu prácu v tejto oblasti.

http://www.oecd-ilibrary.org/governance/charting-illicit-trade_9789264251847-en



Prepojenie medzi produktivitou a inkluzívnosťou

The Productivity-Inclusiveness Nexus

Osem rokov od začatia hospodárskej a finančnej krízy, **medzinárodná hospodárska situácia zostáva aj naďalej výzvou so stále skromným rastom vo vyspelých ekonomikách a pokračujúcim spomaľovaním v kľúčových rastúcich ekonomikách (emerging economies - EMEs).** Kým tento **nedostatok** je čiastočne cyklického charakteru, **vyplýva tiež zo znepokojujúceho spomalenia rastu produktivity**, ktoré predchádzalo kríze. Z mnohých problémov, ktorým čelia naše ekonomiky, je len málo takých, ktoré predstavujú väčšie prekážky pre zlepšenie ekonomických výsledkov, než spomalenie produktivity a rast nerovností.

Publikácia OECD **„Prepojenie medzi produktivitou a inkluzívnosťou“** zhromažďuje najnovšie empirické dôkazy o hlavných faktoroch spomalenia rastu produktivity a rastúcich nerovností; naznačuje možné spoločné základy a väzby medzi týmito dvoma trendmi; navrhuje predbežné závery pre tvorcov politik a tiež navrhuje špecifické oblasti, kde je potrebný ďalší výskum. **Hlavným posolstvom tejto správy je výzva pre politikov pre prijatie širšieho, otvorenejšieho prístupu k rastu produktivity**, ktorý zvažuje, ako v hospodárstve rozšíriť prínosy z produkcie prostredníctvom investovania do zručností obyvateľov a ako pripraviť prostredie, v ktorom všetky podniky majú reálnu šancu na úspech, a to aj v menej rozvinutých regiónoch.

http://www.keepeek.com/Digital-Asset-Management/oecd/economics/the-productivity-inclusiveness-nexus_9789264258303



Rovnice a nerovnosti – zabezpečovanie prístupnosti matematiky pre všetkých

Equations and Inequalities - Making Mathematics Accessible to All

Študenti sa musia viac než kedykoľvek v minulosti zaoberať matematickými konceptmi, **myslieť v kvantitatívnych a analytických súvislostiach a komunikovať s použitím matematiky.** Všetky **menované zručnosti majú ústrednú úlohu v pripravenosti mladých ľudí vysporiadať sa s problémami vznikajúcimi na pracovisku a v živote po ukončení štúdia.**


Tel.: +33 156 26 50 90

Email: oecd.paris@mzv.sk

V skutočnosti však množstvo študentov nie je oboznámených so základnými matematickými konceptmi a v škole sa učí len rutinné postupy, ktoré nezlepšujú ich schopnosť kvantitatívne uvažovať a riešiť komplexné problémy reálneho života. Správa založená na výsledkoch štúdie PISA z roku 2012 sa zaoberá otázkou, ako je možné tento trend zvrátiť. Jedným zo spôsobov je zabezpečiť, aby každý študent trávil väčšie množstvo kvalitného „angažovaného“ študijného času oboznamovaním sa s hlavnými matematickými konceptmi a riešením úloh s primeranými nárokmi. Príležitosť študentov učiť sa matematiku, vyjadrená v množstve študijného času strávenom štúdiom a precvičovaním matematiky, predurčuje matematickú gramotnosť.

Rozdiely v zaužívaní matematických konceptov medzi študentmi vysvetľujú prevažnú časť výkonnostných rozdielov nameraných prieskumom PISA medzi študentmi zo socioekonomicky zvýhodneného a znevýhodneného prostredia. Rozšírenie prístupu študentov k matematickému vzdelaniu dokáže zvýšiť priemernú úroveň výsledkov a zároveň zmierniť nerovnosť vo vzdelaní a v spoločnosti ako takej.

<http://www.oecd.org/edu/equations-and-inequalities-9789264258495-en.htm>



v spoločnosti a ako sú využívané na pracovisku i v domácnosti. Ako prvá štúdia svojho druhu priamou cestou meria úroveň niekoľkých zručností v oblasti spracovania informácií – najmä jazykovú gramotnosť, numerické zručnosti a schopnosť riešenia problémov v technologicky vyspelom prostredí.

Aktuálne vydanie „Na zručnostiach záleží“ prináša **výsledky z 24 krajín a regiónov**, ktoré sa podieľali na prvom kole prieskumu v rokoch 2011-2012 (prvýkrát zverejnené v roku 2013 vo výhľade OECD pre oblasť zručností) a **z ďalších deviatich krajín**, ktoré sa zúčastnili druhého kola v rokoch 2014-2015 (Čile, Grécko, Indonézia – Jakarta, Izrael, Litva, Nový Zéland, Singapur, Slovinsko a Turecko). **Popisuje úroveň zručností dospelých v troch hodnotených informačných zručnostiach a skúma, ako súvisí úroveň týchto zručností s trhom práce a s výsledkami v sociálnej oblasti.** Správa opisuje štruktúru a metodológiu prieskumu a jeho vzťahu k ostatným medzinárodným štúdiám posudzovania mladých študentov alebo dospelých.

<http://www.oecd.org/publications/skills-matter-9789264258051-en.htm>

<http://www.oecd.org/publications/the-survey-of-adult-skills-9789264258075-en.htm>

Na zručnostiach záleží – ďalšie výsledky z prehľadu o zručnostiach dospelých

Skills Matter, Further Results from the Survey of Adult Skills

Prieskum zručností dospelých – sprievodca pre čitateľa

The Survey of Adult Skills, Reader's Companion, Second Edition

V popredí technologickej revolúcie z posledných desaťročí dvadsiateho storočia na trhu práce podstatne vzrástol dopyt po zručnostiach v oblasti spracovania informácií, špecializovaných kognitívnych schopností a zručností interpersonálneho charakteru.

Prieskum zručností dospelých, ktorý je produktom programu OECD pre medzinárodné posúdenie zručností dospelých (PIAAC), bol zostavený za účelom skúmania, aké je rozšírenie vybraných kľúčových zručností




OECD Skills Studies
The Survey of Adult Skills
READER'S COMPANION, SECOND EDITION





African Economic Outlook 2016

SPECIAL THEME:
Sustainable Cities and Structural Transformation



Hospodársky výhľad pre Afriku, 2016 – udržateľné mestá a štrukturálna transformácia

African Economic Outlook 2016 – Sustainable Cities and Structural Transformation

Hospodársky výhľad prezentuje súčasný stav hospodárskych záležitostí afrického kontinentu a predpovede na najbližšie dva roky. Táto každoročne vydávaná **správa skúma výkonnosť Afriky v kľúčových oblastiach: makroekonomika, financovanie, obchodná politika a regionálna integrácia, ľudský rozvoj a vládnutie**. V poradí pätnásta edícia správy podrobuje dôkladnému skúmaniu urbanizáciu a štrukturálnu transformáciu v Afrike a navrhuje praktické kroky pre posilnenie udržateľného rozvoja miest. V rámci súboru záverov podľa štátov sa sumarizuje súčasný hospodársky rast a predpovede hrubého domáceho produktu na roky 2016-2017, a zdôrazňujú sa hlavné politické otázky týkajúce sa každej z 54 afrických krajín. **Štatistická príloha porovnáva hospodárske, sociálne a politické premenné špecifické pre jednotlivé krajiny.**

<http://www.oecd.org/dev/african-economic-outlook-19991029.htm>



OECD-FAO Agricultural
Outlook 2016-2025

Spoločný poľnohospodársky výhľad OECD a FAO pre roky 2016-2025

OECD-FAO Agricultural Outlook 2016-2025



Jedna z každoročne najočakávanejších publikácií v sektore poľnohospodárstva obsahuje **trhové prognózy pre najdôležitejšie poľnohospodárske komodity, biopalivá a ryby pre najbližších desať rokov**. Výhľad predpovedá, že **ceny poľnohospodárskych komodít budú v nadchádzajúcom desaťročí nižšie ako doteraz**, avšak obe organizácie upozorňujú na stále vysokú pravdepodobnosť výrazného kolísania cien. Hlavnými faktormi spôsobujúcimi pokles cien boli roky masívneho zásobovania, oslabený nárast dopytu vyplývajúci z celkového spomalenia hospodárskeho rastu, nižšie ceny ropy, ako aj ďalšia akumulácia už aj tak bohatých zásob.

Vzhľadom na **vyššie príjmy obyvateľov v rozvíjajúcich sa krajinách budeme svedkami výrazne zvýšeného dopytu po mäse, rybách a hydine**, z ktorého jednoznačne vyplynie nárast dopytu po krmive. Spoločný poľnohospodársky výhľad OECD a FAO obsahuje každý rok **špeciálnu kapitolu**, ktorá je v roku 2016 **zameraná na subsaharskú Afriku**, a na jej vyhladky a výzvy, ktorým musí tamojší sektor poľnohospodárstva čeliť.

<http://www.agri-outlook.org/>

http://www.oecd-ilibrary.org/governance/water-governance-in-cities_9789264251090-en



Agricultural Policy Monitoring
and Evaluation 2016



Monitoring a hodnotenie poľnohospodárskych politík OECD 2016

Agricultural Policy Monitoring and Evaluation 2016

Najnovšie vydanie „Agromonitoringu“ pre rok 2016 uvádza, že **je potrebné implementovať ambicióznejšie politiky, najmä čo sa týka odklonu od priamych podpôr pre poľnohospodárov k väčšej asistencii pri inovačných systémoch zlepšujúcich produktivitu a udržateľnosť**. Celková hodnota podpory poľnohospodárskych výrobcov sa v období 2013-2015 vyšplhala do výšky **469 miliárd eur**, a bola navýšená o sumu 69 miliárd eur vyčlenených na všeobecné služby podporujúce poľnohospodársky sektor. Za posledných 30 rokov **poklesla podpora farmárov takmer o polovicu, čo dnes predstavuje približne 17% hrubých príjmov poľnohospodárskych podnikov**. OECD odporúča, aby krajiny vyvinuli väčšie úsilie na prehodnotenie poľnohospodárskych politík v záujme čeliť dlhodobým potrebám zvýšenia produktivity a udržateľnosti

efektivity poľnohospodárskeho sektora. **Brazília, Kanada, EÚ, India a USA sú najdôležitejšími obchodníkmi agropotravinárskeho odvetvia**, či už pre vývoz, dovoz, alebo v rámci oboch kategórií. V EÚ a v USA má podpora poľnohospodárov klesajúci trend, v Brazílii, Kanade a Indii naopak, stúpajúci.

http://www.oecd.org/tad/agricultural-policy-monitoring-and-evaluation-22217371.htm?utm_source=Adestra&utm_medium=email&utm_content=OECD%20Agricultural%20Policy%20Monitoring%20and%20Evaluation%202016&utm_campaign=Monitoring%20and%20Evaluation%20Launch&utm_term=demo



The Economic Consequences
of Outdoor Air Pollution



Správne zručnosti: Hodnotenie a predpovedanie potrieb ovzdušia

The Economic Consequences of Outdoor Air Pollution

Publikácia poskytuje **prvé komplexné a hodnoverné posúdenie ekonomických dopadov znečistenia vonkajšieho ovzdušia** v nadchádzajúcich desaťročiach, a to bez prijatia akýchkoľvek nových politických opatrení, dopĺňajúcich tie už existujúce. Publikácia je tak zameraná na **prognózy týkajúce sa nákladov vyplývajúcich z nečinnosti** v oblasti znečistenia vonkajšieho ovzdušia a zameriava sa najmä na **vplyvy na mortalitu, morbiditu, ale aj na zmeny výnosov plodín spôsobené vysokou koncentráciou znečisťujúcich látok**. V prípade, že nebudú prijaté prísnejšie politiky, výrazne narastie množstvo globálnych emisií a koncentrácie látok znečisťujúcich ovzdušie, čo bude mať **vážne dopady na ľudské zdravie a na životné prostredie**.

Napríklad, predčasné úmrtia spôsobené znečistením vonkajšieho ovzdušia sa v roku 2010 vyšplhali na úroveň 3 miliónov ľudí, v roku 2060 sa však ráta s predčasnou smrťou 6-9 miliónov ľudí práve z tohto dôvodu. Publikácia predpovedá **negatívne trhové dopady znečistenia ovzdušia, vedúce k vážnym hospodárskym nákladom** (znázornené na regionálnych i sektorálnych úrovniach), ako aj k značným globálnym sociálnym nákladom.

<http://www.oecd.org/environment/the-economic-consequences-of-outdoor-air-pollution-9789264257474-en.htm>



Road Safety Annual Report
2016

Výročná správa o bezpečnosti na cestách pre rok 2016
Road Safety Annual Report 2016



Publikácia Medzinárodnej skupiny pre údaje a analýzy dopravnej bezpečnosti (IRTAD) poskytuje **informácie o stave bezpečnosti na cestách s kompletnými údajmi pre rok 2014 v 40 krajinách, s predbežnými údajmi pre rok 2015, ako aj s detailnými súhrnmi pre každú krajinu.** Zahŕňa tabuľky s porovnaniami medzi jednotlivými krajinami zamerané na kľúčové ukazovatele bezpečnosti. Publikácia je prehľadom najaktuálnejších údajov o bezpečnosti na cestách v členských krajinách IRTAD-u, a zahŕňa **detailné analýzy vypracované podľa účastníkov cestnej premávky, vekovej skupiny a typu cesty.** Okrem toho publikácia opisuje proces zberu údajov o nehodách v krajinách IRTAD-u, existujúce stratégie a ciele cestnej bezpečnosti, ako aj **informácie o najaktuálnejších trendoch pri prekračovaní povolenej rýchlosti, jazde pod vplyvom alkoholu** a iných aspektoch správania sa účastníkov cestnej premávky. Podľa publikácie sa **v roku 2015 zvýšil počet úmrtí na cestách**, z čoho vyplýva otázka pre IRTAD, či je to, vzhľadom na pokles počtu úmrtí v tomto desaťročí len jednorazový „zlý rok“, alebo či je to začiatok nového negatívneho trendu.

http://www.oecd-ilibrary.org/transport/road-safety-annual-report-2016_irtad-2016-en.



OECD Regions at a Glance
2016

Prehľad regiónov OECD 2016
OECD Regions at a Glance 2016



V publikácii o regionálnych nerovnostiach v oblasti príjmov a blahobytu sú **porovnávané významné regionálne modely a trendy v krajinách OECD** z ktorých vyplýva, že sa regionálne nerovnosti v mnohých krajinách prehĺbujú. Cieľom analýzy je **posúdenie pokroku v inkluzívnom a udržateľnom rozvoji v regiónoch a mestských oblastiach, a lepšie pochopenie regionálnych rozdielov,** ktoré môže byť nápomocné pri zvyšovaní blahobytu a prosperity na lokálnej, národnej, či globálnej úrovni, v súlade s cieľmi udržateľného rozvoja. Najväčšie rozdiely sa prejavili v rámci disponibilných príjmov, ako aj bytovej politiky, bezpečnosti, kvality ovzdušia a HDP na obyvateľa.

Naopak, **rozdiely medzi regiónmi sa znižujú v oblasti vzdelania,** či prístupu k internetovému pripojeniu. **Rozdiel v disponibilnom príjme na obyvateľa medzi najbohatšími a najchudobnejšími regiónmi ČS OECD rástol v rokoch 2000-2013 v priemere o 1,5% ročne, s najväčším nárastom rozdielov v Slovenskej republike** (1. miesto), a so zníženým rozdielom v Taliansku. Publikácia obsahuje individuálne zhrnutia pre jednotlivé krajiny a je prepojená s *interaktívnymi vizualizáciami stavu 395 regiónov na desaťbodovej stupnici v jedenástich oblastiach* (pre SR je možné vybrať si na porovnanie jeden z regiónov Bratislava, Západné Slovensko, Stredné Slovensko a Východné Slovensko).

<http://www.oecd.org/gov/oecd-regions-at-a-glance-19990057.htm>



Postupy pre politiky pre efektívne využívanie zdrojov *Policy Guidance on Resource Efficiency*



Policy Guidance on Resource Efficiency



Publikácia, ktorú predstavila OECD na zasadnutí ministrov životného prostredia krajín G7 v japonskej Tójame uvádza, že **vyspelé ekonomiky síce znížili mieru spotreby surovín a zlepšili úroveň odpadového hospodárstva**, avšak stále jestvuje priestor na navrhovanie a výrobu tovaru takým spôsobom, ktorý by využíval menej prírodných zdrojov a produkoval menšie množstvo odpadu. Okrem toho, rastúci dopyt rozvojových a rýchlo sa rozvíjajúcich krajín s rýchlym rastom populácie naznačujú **možnosť dvojnásobnej celosvetovej spotreby zdrojov v roku 2050**, kladúc tak **silný tlak na životné prostredie**. Hlavným odkazom postupov **je potreba zamerania politik pre efektívne využívanie zdrojov na celý životný cyklus produktov**, ako aj väčší dôraz národných politik na zosúladenie sektorálnych politik v oblastiach, ako sú inovácie, investície, obchod, vzdelávanie a rozvoj odborných znalostí.

Základom publikácie je **zásada 3R („reduce, reuse, recycle“)**.

<http://www.oecd.org/environment/policy-guidance-on-resource-efficiency-9789264257344-en.htm>



OECD Health Policy Studies Better Ways to Pay for Health Care




Lepšie spôsoby financovania zdravotnej starostlivosti *Better Ways to Pay for Health Care*

Spôsob, akým sú poskytovatelia zdravotnej starostlivosti platení, je jedným z hlavných stimulov zlepšenia výkonnosti zdravotníckych systémov. Táto publikácia **analyzuje hlavné trendy v troch najnovších inováciách v platbách**: príplatky za koordináciu a/alebo kvalitu, skupinové platby a platby na základe obyvateľov. Zároveň **hodnotí politický dopad týchto inovácií** (pacienti z týchto reforiem profitujú) a **určuje politické smerovanie v záujme dosiahnuť lepšie spôsoby financovania zdravotnej starostlivosti**.

Reforma financovania je však len jedným z politických nástrojov na zlepšenie výkonnosti zdravotníckych systémov, ktorá vyžaduje zavedenie ďalších podporných opatrení (politiky s dobre vyvinutou angažovanosťou tretích strán, informácie o kvalite, jasné kritériá pre určovanie cien). Krajiny by však nemali podceňovať obrovskú výzvu vo forme údajov, spojenú s procesmi stanovovania cien. Publikácia uvádza, že **existujú náznaky, že politická priorita je kladená na výstupy v záujme vytvoriť základy pre nové stanovovanie cien**. Tieto snahy by mohli mať dopady na celý systém, sústreďujúc sa na pacienta v záujme zlepšiť dlhodobé poskytovanie zdravotnej starostlivosti a jej výkonnosť.

<http://www.oecd.org/els/health-systems/better-ways-to-pay-for-health-care-9789264258211-en.htm>



Správa o rozvojovej spolupráci 2016 – Ciele trvalo udržateľného rozvoja ako obchodné príležitosti

Development Co-operation Report 2016 – The Sustainable Development Goals as Business Opportunities

Rozvojová spolupráca s množstvom rozličných záujmových a osobne zaangažovaných skupín postupne nadobudla charakter množstva prepojených globálnych výziev. Zároveň vznikla naliehavá potreba zmobilizovať nebývalý objem zdrojov na **dosiahnutie ambiciózných cieľov trvalo udržateľného rozvoja** (SDGs). Súkromný sektor dokáže účinne podporovať udržateľný rozvoj. Podniky poskytujú okrem iného zamestnanie, infraštruktúru, inovácie a služby v sociálnej oblasti. **Investovanie v rozvíjajúcich sa krajinách, dokonca i v najmenej rozvinutých, je v rastúcej miere vnímané ako obchodná príležitosť, aj napriek prítomným rizikám.** Verejný sektor dokáže zveľadiť prínosy súkromného sektora prostredníctvom manažmentu rizika a poskytnutím účinných skúseností v oblasti politiky a rozvojovej praxe. Na vytvorenie správnych motivačných faktorov je však potrebné

lepšie poznanie uľahčujúcich faktorov a obmedzení v oblasti obchodu a investícií s potenciálom riešiť výzvy udržateľného rozvoja.

Správa o rozvojovej spolupráci 2016 odhaľuje potenciál a výzvy investovania v rozvojových krajinách, najmä prostredníctvom investovania so sociálnymi účinkami, zmiešanej finančnej pomoci a priamych zahraničných investícií. Poskytuje tiež usmernenia k zodpovednému vykonávaniu podnikateľskej činnosti a formuluje výzvy týkajúce sa mobilizovania a zaznamenávania súkromných financií pri dosahovaní cieľov trvalo udržateľného rozvoja. **Praktické príklady v správe ilustrujú spôsoby, ktorými podniky už v súčasnosti dokážu podporovať udržateľný rozvoj a inkluzívny rast v rozvojových krajinách.** V druhej časti správy sú predstavené profily výkonnosti poskytovateľov rozvojovej spolupráce a štatistiky Výboru OECD pre rozvojovú spoluprácu v oblasti tokov verejných aj súkromných rozvojových zdrojov.

<http://www.oecd.org/dac/development-co-operation-report-20747721.htm>