



ANOTÁCIE K VYDANÝM PUBLIKÁCIÁM OECD

OBSAH

Využitie plného potenciálu verejných investícií na východnom Slovensku	...str. 2
Priebežná správa OECD: Cestou k rastu 2016str. 2
Zdaňovanie príjmov 2016str. 3
Financovanie SMEs a podnikania v roku 2016	...str. 3
Strednodobý výhľad IEA na trhu s ropou do roku 2021	...str. 4
Obchod s falšovanými a pirátskymi produktmi	...str. 4
Trendy a politiky v cestovnom ruchu 2016	...str. 5
Hospodársky význam a využitie oceánov v roku 2030	...str. 5
Politiky pracovnej sily v zdravotníctve v krajinách OECD	...str. 6
Vodné hospodárstvo v mestách	...str. 6
Nanomateriály v odpadových tokoch: aktuálne poznatky o ich rizikách a dopadoch	...str. 7
Správne zručnosti: Hodnotenie a predpovedanie potrieb meniacich sa zručností	...str. 7
Nové spôsoby rozvoja vidieka v 21. storočí	...str. 8
Osvojenie si územného prístupu v oblastiach potravinovej bezpečnosti a politik zameraných na výživu	...str. 8
TALIS podpora profesionálnosti učiteľ'ov: pohľad z TALIS 2013	...str. 9
Utečenci a iní, ktorí potrebujú ochranu	...str. 9
Dynamika urbanizácie v západnej Afrike v rokoch 1950-2010	...str. 9
Geografická distribúcia finančných tokov rozvojovým krajinám	...str. 10
Štatistika OECD pracovných trhov v rokoch 2005-2014	...str. 10
OECD Factbook 2015-2016: Ekonomické, environmentálne a sociálne štatistiky	...str. 10

vydanie: 22
ročník: 6

1. február – 15. apríl 2016

Na úvod ...

Stála misia Slovenskej republiky pri Organizácii pre hospodársku spoluprácu a rozvoj (OECD) si Vás dovoľuje informovať o vybraných, pre SR relevantných publikáciách, ktoré vydala OECD a jej pridružené agentúry (IEA, NEA a ITF) v období 1. február – 15. apríl 2016.

Objednanie publikácií je možné prostredníctvom webových stránok OECD, IEA, NEA a ITF*. Zamestnanci ústredných orgánov štátnej správy a ich pridružených inštitúcií s prístupom do interného komunikačného systému OECD (OLIS) majú možnosť priamo sťahovať elektronický formát všetkých publikácií.

Knižná podoba publikácií je dostupná v deponitnej knižnici OECD na Slovensku so sídlom v Centre vedecko-technických informácií SR (Lamačská cesta 8/a, Bratislava, www.cvtisr.sk).

Pre viac informácií alebo spätnú väzbu kontaktujte prosím Stálu misiu SR pri OECD na oe.cd.paris@mzv.sk.

* vid' linky do publikačných sekcií OECD a jednotlivých agentúr nižšie

OECD^{online}bookshop
<http://www.oecdbookshop.org/>

 International Energy Agency
Secure Sustainable Together
<http://www.iea.org/publications/>

 NEA
NUCLEAR ENERGY AGENCY
<http://www.oecd-nea.org/pub/>

 International Transport Forum
<http://www.internationaltransportforum.org/pub/>



OECD Multi-level Governance Studies

Making the Most of Public Investment in the Eastern Slovak Republic



Využitie plného potenciálu verejných investícií na východnom Slovensku

Making the Most of Public Investment in the Eastern Slovak Republic

Ako vyťažiť maximum z verejných investícií naprieč úrovňami štátnej správy? Verejné investície majú celospoločenský význam a charakter spoločnej zodpovednosti na všetkých úrovniach správy, čo robí správu a vládnutie mimoriadne zložitými vzhľadom na ich komplexnosť.


Zmeny v sociálno-ekonomickej a riadiacej oblasti na Slovensku za ostatných 20 rokov sú naozaj pôsobivé. Zatiaľ čo celkový rast Slovenska je oveľa vyšší oproti ostatným krajinám OECD, prínosy nie sú rovnomerne rozložené. **Regionálne rozdiely sú vysoké a východná časť Slovenska značne zaostáva za západnou časťou a najmä za Bratislavou.**



Táto prípadová štúdia sa zameriava práve na zaostávanie regiónu východné Slovensko s cieľom určiť, ako boli a v súčasnosti sú v regióne riadené verejné investície, aké plány sú pripravené pre budúcnosť, aké zlepšenia by mohli byť vykonané pre lepšie zladenie postupov s princípmi OECD na zefektívnenie verejných investícií medzi jednotlivými úrovňami verejnej správy a ako prispieť k zníženiu rozdielov, pokiaľ ide o hospodársku výkonnosť a životnú úroveň medzi týmto regiónom a susednými regiónmi na západe. Opierajúc sa o podrobný súbor ukazovateľov, publikácia uvádza odporúčania, ktoré by pomohli vyťažiť maximum z verejných investícií na východnom Slovensku:

- **vyvážiť postup zhora nadol pri plánovaní verejných investícií regionálnym prvkom (zdola nahor),**
- **posilniť regionálne kapacity pre manažovanie efektívneho verejného investovania,**
- **posilniť regionálne kapacity pre verejno-súkromné partnerstvo,**
- **pokračovať v posilňovaní prostredia pre regionálne verejné investície.**

<http://www.keepeek.com/Digital-Asset-Management/oecd/urban-rural-and-regional-development/making-the-most-of-public-investment-in-the-eastern-slovak-republic>



Priebežná správa OECD: Cestou k rastu 2016

Economic Policy Reforms 2016: Going for Growth Interim Report

Priebežná správa OECD "Cestou k rastu 2016" ponúka komplexné posúdenie toho, ako reformy vládnej politiky ovplyvňujú ekonomickú výkonnosť a životné podmienky občanov. OECD v publikácii sústreďuje pozornosť na nové priority oživenia rastu a zdôrazňuje význam synergií medzi politikami pri navrhovaní reforiem. V tohtoročnom vydaní sa organizácia zamerala predovšetkým na krajiny skupiny G20, pre ktoré zverejnila aj tzv. country notes. **Správa OECD vyzýva k silnejšej a koherentnejšej reakcii v podobe politik na podporu robustného a inkluzívneho rastu. Slovensku OECD odporúča pokračovať v reformách na zlepšenie pracovných príležitostí pre nezamestnaných a uľahčenie ich návratu do práce, zvýšenie produktivity, zvyšovanie kvality povinného a terciárneho vzdelávania, znižovanie nesúladu medzi ponukou a dopytom na trhu práce, znižovanie administratívnej záťaže a prekážok vstupu v špecifických sektoroch (sieťové odvetvia, maloobchod a profesionálne služby).**

http://www.oecd-ilibrary.org/economics/economic-policy-reforms-2016_growth-2016-en

Zdaňovanie príjmov 2016

Taxing wages 2016



Vlajková publikácia o zdaňovaní príjmov každoročne poskytuje detaily o zdaňovaní príjmov v krajinách OECD, a to o daniach z príjmu fyzických osôb a odvodoch zamestnancov, príspevkoch na sociálne zabezpečenie a odvodoch platených zamestnávateľmi a o rodinných dávkach.


Publikácia sleduje ako sú dane a dávky počítané v každej členskej krajine a skúma ich dopad na príjmy domácností. Výsledky umožňujú kvantitatívne porovnanie medzi jednotlivými krajinami - nákladov na prácu a celkového zdanenia pri porovnaní slobodných osôb a rodín s rozličnými úrovňami príjmov.

Daňové zaťaženie priemerného Slováka sa v roku 2015 takmer nezmenilo, konštatuje OECD. Výraznejšie zníženie daňového zaťaženia pocítili nízko príjmoví zamestnanci vďaka zavedeniu odvodovo odpočítateľnej položky. Slovenský daňový systém naďalej výraznejšie zvyhodňuje rodiny pred jednotlivcami, no veľmi nemotivuje nepracujúcich manželov hľadať si prácu a zvyšovať svoj rodinný príjem. Vyššiu pozornosť v porovnaní s inými krajinami OECD by si zaslúžila aj podpora osamelých žien s deťmi.

http://www.oecd-ilibrary.org/taxation/taxing-wages-2016_tax_wages-2016-en

Financovanie SMEs a podnikania v roku 2016

Financing SMEs and Entrepreneurs 2016



Financovanie malých a stredných podnikov (SMEs) sa zmenilo od poklesu počas globálnej finančnej krízy, ale celkové úverové podmienky zostávajú výzvou a prístup k vonkajším finančným zdrojom zostáva pre SMEs naďalej sprísnený oproti väčším firmám.

Publikácia OECD k financovaniu SMEs a podnikania v roku 2016 upozorňuje, že **SMEs zostávajú naďalej až príliš závislé od bánk, čo zvyšuje potrebu diverzifikácie finančných zdrojov a nástrojov.** Hodnotiacia tabuľka poskytuje rozsiahle údaje o dlhoch, kapitále, financovaní aktív, solventnosti a rámcových podmienkach pre SMEs v 37 krajinách, vrátane SR.

Táto publikácia vyzdvihuje vývoj vo financovaní SMEs v rokoch 2012-2014. Pozitívom je, že úverové podmienky boli zjednodušené a úrokové sadzby na nové úvery poklesli vo väčšine krajín. Na druhej strane, zvyšuje sa rozdiel medzi úvermi pre SMEs a pre veľké firmy. Zatiaľ čo investovanie do rizikového kapitálu preukazuje zotavenie a ďalšie alternatívne finančné nástroje pokračujú v raste, väčšina nebankových finančných nástrojov zostáva k dispozícii len pre malú skupinu SMEs.

http://www.oecd-ilibrary.org/industry-and-services/financing-smes-and-entrepreneurs-2016_fin_sme_ent-2016-en



Strednodobý výhľad IEA na trhu s ropou do roku 2021

Medium-Term Oil Market Report



Please note that this PDF is subject to specific restrictions that limit its use and distribution. The terms and conditions are available online at <http://www.iea.org/ifa>.



Medzinárodná energetická agentúra (IEA) v marci 2016 vydala **Strednodobý výhľad na trhu s ropou do roku 2021**. Tohtoročné vydanie Strednodobého výhľadu na trhu s ropou na nasledujúce päťročné obdobie (do roku 2021) je poznačené významne **nízkymi cenami ropy na globálnych trhoch** a s nimi spájajúcimi sa **neistotami**. Správa jasne konštatuje, že doteraz platiaca teória z pred niekoľkých rokov o tom, že dodávky ropy dosahujúce najvyšších úrovni budú mať za následok významný rast cien (keďže dodávky by boli stimulované rastúcim dopytom) bola nesprávna. **Dnešná situácia je jasným dôkazom toho ako pri vysokých dodávkach ceny poklesli na 12 ročné minimá, čo sa podarilo dosiahnuť rozsiahlou technologickou inováciou (ktorá zjednodušila dodanie ropy na trhy), štrukturálnymi hospodárskymi zmenami v kľúčových rozvíjajúcich sa krajinách, ako aj implementáciou opatrení v energetickej efektívnosti po celom svete.**

Správa predpovedá, že do roku 2021 globálny dopyt po rope zaznamená cca 1,2% nárast (z 94,4 mb/d v roku 2015 na 101,6 mb/d v roku 2021), kde hranicu 100 mb/d by mal globálny dopyt prekročiť na prelome 2019/2020. Významný podiel na náraste dopytu budú mať Ázijské krajiny mimo OECD, kde sa po dosiahnutí úrovne 23,7 mb/d v roku 2015 očakáva zvýšenie na 28,9 mb/d v roku 2021. **Vývoj dodávok ropy do roku 2021 Správa predpovedá taktiež so zvýšením (100,5 mb/d), pričom v tejto predpovedi sa uvažuje so zvyšujúcim sa podielom produkcie Iránu od roku 2016.** Krajiny mimo OPEC sa na celkových odhadovaných dodávkach majú v roku 2021 podieľať takmer 60%.

http://www.iea.org/bookshop/718-Medium-Term_Oil_Market_Report_2016



Obchod s falšovanými a pirátskymi produktmi – Mapovanie ekonomického dopadu

Trade in Counterfeit and Pirated Goods – Mapping the Economic Impact



OECD a Úrad Európskej únie pre duševné vlastníctvo (EUIPO) pripravili publikáciu „**Medzinárodný obchod s falšovanými a pirátskymi produktmi: Mapovanie ekonomického dopadu**“. V roku 2013 dovoz falšovaných výrobkov predstavoval 2,5% z celkového svetového obchodu (asi 461 mld. USD). Táto suma predstavuje HDP Rakúska, alebo súhrn HDP Írska a Českej republiky. **Falšované a pirátske produkty dosiahli 5% z celkových dovozov do EÚ (116 mld. USD)**. Najviac postihnuté sú značky z USA, Talianska, Francúzska a Švajčiarska a naopak, krajiny produkujúce najviac takýchto výrobkov sú Čína (až 63%), Turecko, Singapur, či Thajsko.



Najfalšovanejším druhom tovaru na svete je obuv, táto problematika sa však týka aj súčiastok motorových vozidiel, ktoré nie sú kvalitné, farmaceutík, ktoré spôsobujú choroby, hračiek, ktoré ohrozujú životy detí, či kojeneckých mliek v prášku, ktoré novorodencom neposkytujú žiadnu výživu.

<http://www.oecd-ilibrary.org/governance/trade-in-counterfeit-and-pirated-goods>

Trendy a politiky v cestovnom ruchu 2016

Tourism Trends and Policies 2016

OECD Tourism Trends
and Policies 2016



OECD

Cestovný ruch dokazuje svoju kľúčovú úlohu v hospodárskych aktivitách, zamestnanosti a exportných príjmoch v krajinách OECD, keďže priamo prispieva v priemere 4,1% na HDP, 5,9% na zamestnanosti a 21,3% na vývozných službách. Cestovný ruch ponúka silný potenciál na podporu rastu a generuje vysokú domácu pridanú hodnotu. **Medzinárodné príchody turistov prekonal 1,1 mld. osôb v roku 2014 (podľa Svetovej organizácie cestovného ruchu).**

Rýchly rast medzinárodných tokov v cestovnom ruchu, nové spotrebiteľské trendy, digitalizácia ekonomiky, otázky bezpečnosti a adaptácia na klimatické zmeny patria ku kľúčovým výzvam v sektore cestovného ruchu. Tieto témy si vyžadujú aktívne, inovatívne a integrované odpovede tvorcov politik s cieľom dosiahnuť, aby cestovný ruch zostával naďalej konkurencieschopným sektorom a prispel k ekonomickému a trvalo udržateľnému rastu.

Súčasná stratégia pre zvýšenie atraktívnosti destinácií sa zameriava na diverzifikáciu, rozvoj produktu (vidiecky turizmus, spotrebný turizmus, kľúčové podujatia) **a konkurencieschopnosť** (vytvorenie produktu s vysokou pridanou hodnotou za nízkej ceny ponuky). **Dopravný systém je integrálnou súčasťou cestovného ruchu a je potrebné dosiahnuť synergiu v rámci viacerých možností dopravy**, vrátane ľudskej mobility ako pešia turistika a bicyklovanie. Vhodné riadenie na všetkých vládnych úrovniach a spolupráca so súkromným sektorom sú nevyhnutné pre zlepšenie rozhodovania a vytvára podnety pre investovanie do prepojení.

http://www.oecd-ilibrary.org/industry-and-services/oecd-tourism-trends-and-policies-2016_tour-2016-en

Hospodársky význam a využitie oceánov v roku 2030

The Ocean Economy in 2030

The Ocean Economy in 2030



OECD

Napriek tomu, že **hospodárske využitie oceánov** sa v porovnaní s morským hospodárstvom ešte len nedávno dostalo na popredné priečky medzinárodnej politickej agendy, **je považované za neoddeliteľnú súčasť blahobytu a prosperity ľudstva v budúcnosti**. Oceány sú kľúčovým zdrojom potravy, energií, minerálov, zdravia, oddychu, či prepravy, od ktorých sú závislé stovky miliónov obyvateľov.

Publikácia skúma perspektívy využitia oceánov, ich kapacitu vplyvať v budúcnosti na tvorbu pracovných miest a na inovácie, ako aj ich úlohu pri čelení globálnym výzvam. Osobitná pozornosť je venovaná priemyslu naviazanému na oceány z pohľadu jeho rýchleho rastu, inovačného potenciálu a riešenia výziev týkajúcich sa energetickej bezpečnosti, životného prostredia, zmeny klímy, či potravinovej bezpečnosti. Publikácia sa

sústredí aj na možné riziká a neistoty vyplývajúce z ďalšieho vývoja tohto priemyslu, potrebné inovácie vo vede a technológiách podporujúce jeho vývoj, potenciál prispieť k zelenému rastu, či dôsledky pre riadenie oceánov. Hľadiac na hospodársky význam oceánov ako na jeden celok, publikácia uvádza viaceré opatrenia, ktoré by podporili jeho dlhodobé vyhliadky na rozvoj, využívajúc moria zodpovedným a udržateľným spôsobom.

http://www.oecd-ilibrary.org/economics/the-ocean-economy-in-2030_9789264251724-en



Politiky pracovnej sily v zdravotníctve v krajinách OECD: správne pracovné pozície, správne zručnosti, správne miesta

OECD Health Policy Studies

**Health Workforce Policies
in OECD Countries**

RIGHT JOBS, RIGHT SKILLS, RIGHT PLACES



Health Workforce Policies in OECD Countries: Right Jobs, Right Skills, Right Places

Pracovné sily v zdravotníctve tvoria základný kameň zdravotníckych systémov, keďže hrajú najdôležitejšiu úlohu pri poskytovaní zdravotníckych služieb, ako aj pri vylepšovaní výsledkov dosahovaných v oblasti zdravia. **Dopyt a ponuka zdravotníckych pracovníkov sa za posledné roky zvýšila vo všetkých členských krajinách OECD** - pracovné pozície v oblasti zdravotníctva a sociálnych služieb predstavujú viac než 10% celkovej zamestnanosti.

Publikácia poskytuje prehľad kľúčových trendov a politických priorít pre oblasť pracovnej sily v zdravotníctve, s podrobnejším zameraním na lekárov a zdravotné sestry, a to vzhľadom na ich dôležitú úlohu, ktorú tradične zastávajú v poskytovaní zdravotnej starostlivosti. Počet

lekárov sa v období 2000-2013 zvýšil z 2,9 miliónov na 3,6 miliónov (najviac v KR, MX a TR) a počet zdravotných sestier z 8,3 miliónov na 10,8 miliónov (najviac v DK, CH, KR, NO a PT), čo predstavuje rekordný nárast naprieč krajinami OECD. Podľa publikácie by mali krajiny prehodnotiť odbornú prípravu a stratégie na vytváranie nových pracovných miest, v záujme lepšie odpovedať na meniace sa potreby starnúcej populácie, stimulovať inovácie a znížiť mieru závislosti na zdravotníckych pracovníkoch z rozvíjajúcich sa krajín, ktorí sú vyučení v zahraničí.

http://www.oecd-ilibrary.org/social-issues-migration-health/health-workforce-policies-in-oecd-countries_9789264239517-en

Vodné hospodárstvo v mestách

Water Governance in Cities

OECD Studies on Water

Water Governance in Cities



Mestské oblasti v súčasnosti predstavujú domov pre viac než 50% celosvetovej populácie, v roku 2050 dosiahne tento údaj hranicu až 60%, a v tom istom časovom rozsahu sa v globálnej miere zvýši dopyt po vode až o 55%. **Mestské, demografické a klimatické trendy v čoraz väčšej miere vystavujú mestá rizikám, akými sú prebytok, nedostatok, či prílišné znečistenie vody**. Z tohto dôvodu vyžaduje boj s týmito výzvami rozsiahle verejné politiky, ako aj vhodné vládne rámce potrebné na viacúrovňovú koordináciu orgánov a politických domén.

Stavajúc na prieskume uskutočnenom v 48 mestách v krajinách OECD, **publikácia analyzuje kľúčové faktory ovplyvňujúce vodné hospodárstvo v mestách, diskutuje o trendoch v oblasti prerozdelenia úloh a zodpovedností v rámci jednotlivých úrovní správy, a v neposlednom rade hodnotí nedostatky viacúrovňového riadenia**

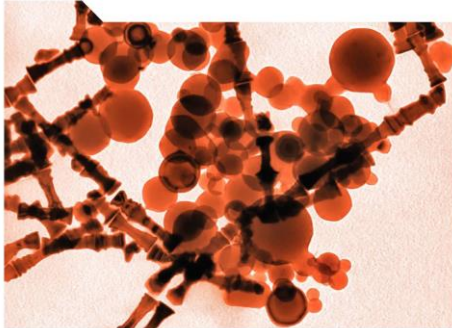
v oblasti vodného hospodárstva v mestách. Publikácia zároveň poskytuje rámec na zmiernenie územnej a inštitucionálnej fragmentácie, ako aj na vylepšovanie profilu otázky vody v širšej agende udržateľného rozvoja, zameriavajúc sa na prínos riadenia metropolitných oblastí, videcko-mestských partnerstiev, a zapojenia zainteresovaných strán.

http://www.oecd-ilibrary.org/governance/water-governance-in-cities_9789264251090-en

Nanomateriály v odpadových tokoch: aktuálne poznatky o ich rizikách a dopadoch

Nanomaterials in Waste Streams

CURRENT KNOWLEDGE ON RISKS AND IMPACTS



OECD

Nanomaterials in Waste Streams: Current Knowledge on Risks and Impacts

Podľa publikácie OECD o **nanomateriáloch je potrebné bezodkladne uskutočniť rozsiahly výskum v tejto oblasti a vyhodnotiť ich možné riziká pre zdravie ľudí a ekosystémy**. Táto informácia vyplýva z neustále narastajúceho množstva umelých nanomateriálov nachádzajúcich sa v odpade z domácností, a končiacich v skládkach odpadu, spaľovniach a v zariadeniach na spracovanie odpadových vôd, ktoré nie sú schopné filtrovať častice o veľkosti jednej milióntiny milimetra.

Nanotechnológia je rýchlo sa rozvíjajúca a sľubná oblasť pre vyspelé aplikácie v priemyselnom, komerčnom i zdravotníckom sektore, keďže nanomateriály sa v súčasnosti nachádzajú, okrem iného, aj v kozmetických prípravkoch na opaľovanie, v deodorantoch, či v textile. Najviac znepokojujúci je výskyt

nanomateriálov v suchých a kompostovaných kaloch z ČOV, ktoré sú v mnohých prípadoch vypúšťané na poľnohospodárske plochy vo forme hnojív. Počet výrobkov obsahujúcich nanomateriály vzrástol počas obdobia 2006-2011 päťnásobne. **Publikácia poskytuje prehľad literatúry pre štyri špecifické procesy spracovania odpadu (recyklácia, spaľovanie, skládkovanie a spracovanie odpadových vôd).**

http://www.oecd-ilibrary.org/environment/nanomaterials-in-waste-streams_9789264249752-en

Správne zručnosti: Hodnotenie a predpovedanie potrieb meniacich sa zručností

Getting Skills Right: Assessing and Anticipating Changing Skills Needs

Getting Skills Right
Assessing and Anticipating
Changing Skill Needs



OECD

Digitalizácia, globalizácia, demografické zmeny a ďalšie zmeny v organizácii práce neustále menia požiadavky na zručnosti. To môže viesť k pretrvávajúcemu nedostatku zručností a ich nezosúladeniu, čo môže byť nákladné pre jednotlivcov, ako aj pre firmy a spoločnosti vo forme nižších zárobkov, nižšej produktivity a rastu. Tieto náklady môžu byť znížené prostredníctvom lepšieho hodnotenia a predpovedania meniacich sa požiadaviek na zručnosti a zlepšením odozvy zručností na takéto zmeny.

Táto správa **identifikuje efektívne stratégie, ktoré majú pomôcť pracovným trhom prostredníctvom informácií lepšie reagovať na potreby zručností** a zabezpečiť, aby takéto informácie boli efektívne využívané na rozvoj správnych zručností. Poskytuje porovnanie dobrej praxe 29 krajín v nasledujúcich oblastiach: i)

zhromažďovanie informácií o súčasných a budúcich požiadavkách na zručnosti, ii) použitie týchto informácií na vytváranie politik rozvoja zručností v oblasti práce, vzdelávania a migrácie a iii) riadiace systémy, ktoré zabezpečia dobrú koordináciu medzi hlavnými aktérmi v zbere a využívaní informácií o potrebných zručnostiach.

http://www.oecd-ilibrary.org/employment/getting-skills-right-assessing-and-anticipating-changing-skill-needs_9789264252073-en



Nové spôsoby rozvoja vidieka pre 21. storočie

A New Rural Development Paradigm for the 21st Century

Development Centre Studies

**A New Rural Development
Paradigm for the 21st Century**
A TOOLKIT FOR DEVELOPING COUNTRIES



Vo vidieckych oblastiach rozvojových krajín žijú viac ako 3 milióny obyvateľov. Ich podmienky pre život, merané akýmkoľvek ukazovateľom rozvoja, počínajúc detskou mortalitou, končiac prístupom k elektrickej energii a sanitárnym zariadeniam, sú omnoho horšie, než tie, ktorými disponujú obyvatelia tých istých krajín žijúci v mestách. Táto priepasť neustále narastá a podľa publikácie prispieva k vysokej miere migrácie do mestských častí. Uvedená situácia však naďalej pretrváva, a to napriek vyše polstoročiu implementácie inovatívnych teórií a prístupov v oblasti rozvoja vidieka, ako aj dynamiky vytvorenej v rámci Rozvojových cieľov tisícročia v rokoch 2000-2015. Bez markantnejšieho posunu a vytvorenia nového rámca v oblasti rozvoja vidieka v rozvojových krajinách je nappravdepodobné, že nové Ciele udržateľného rozvoja budú niekedy dosiahnuté.


Publikácia vyzýva k novej paradigme pre oblasť rozvoja vidieka, ktorá bude schopná úspešne čeliť výzvam, a ktorá zároveň zužitkuje všetky príležitosti ponúkané 21. storočím – nevnímajúc zmenu klímy, demografické zmeny, medzinárodnú konkurenciu, či rýchlo napredujúce zmeny v oblasti technológií.

http://www.oecd-ilibrary.org/development/a-new-rural-development-paradigm-for-the-21st-century/a-new-rural-development-paradigm-for-developing-countries-in-the-21st-century_9789264252271-12-en

Osvojenie si územného prístupu v oblastiach potravinovej bezpečnosti a politik zameraných na výživu

Adopting a Territorial Approach to Food Security and Nutrition Policy

Adopting a Territorial
Approach to Food Security
and Nutrition Policy



Potravinová neistota a podvýživa patria medzi najdôležitejšie medzinárodné obavy, a to predvošetkým vo vidieckych oblastiach. Podľa publikácie je im z globálneho hľadiska venovaná dostatočná pozornosť, vrátane investícií, napriek tomu dosiahnuté výsledky sú zmiešané a ich účinnosť otázná. **Niektoré krajiny dosiahli pokrok na národnej úrovni, značná časť ich obyvateľstva (častokrát sústredená v špecifických geografických oblastiach) je však naďalej zasiahnutá potravinovou neistotou.**

Potravinová neistota a chudoba sú výrazne prepojené, a sú zároveň charakterizované silným územným aspektom. V záujme vytvoriť účinné a dlhodobé riešenia je potrebný prístup zdola nahor (tzv. „bottom-up approach“) a tiež politické odpovede šité


na mieru špecifickým výzvam každého územia, berúc do úvahy potrebu multidimenzionálneho charakteru odpovede, ktorú tvoria dostupnosť potravín, prístup, využitie a stabilita. **Publikácia obsahuje sedem prípadových štúdií** (Kambodža, Kolumbia, Mali, Maroko, Nigéria, Peru a Pobrežie Slonoviny), ako aj novú vidiecku paradigmu OECD pre riešenie problematiky potravinovej bezpečnosti a podvýživy.

http://www.oecd-ilibrary.org/urban-rural-and-regional-development/adopting-a-territorial-approach-to-food-security-and-nutrition-policy_9789264257108-en



TALIS podpora profesionálnosti učiteľov: pohľad z TALIS 2013

Supporting Teacher Professionalism: Insights from TALIS 2013



Táto správa skúma **podstatu a rozsah podpory profesionálnosti učiteľov prostredníctvom OECD programu TALIS 2013**, ktorý robil prieskum učiteľov a riaditeľov škôl v 34 krajinách a ekonomikách na svete. **Profesionalizmus učiteľov je definovaný ako znalosť, zručnosti a skúsenosti, ktoré učiteľ musí mať, aby mohol byť efektívny vzdelávateľ.** Správa sa zameriava na učiteľov nižšieho základného stupňa a na kultúrne rozdiely v profesionálnosti učiteľov. Skúma, ako je profesionálnosť učiteľov spojená s výsledkami relevantných politík o učiteľoch, ako sú napr. chápaný štatút, spokojnosť s profesiou a školským prostredím alebo samohodnotenie výkonnosti. Správa tiež predkladá niekoľko na politiky orientovaných odporúčaní s cieľom zlepšiť profesionálnosť učiteľov a rovnosť v prístupe ku kvalitnému vzdelávaniu v krajinách OECD.

http://www.oecd-ilibrary.org/education/supporting-teacher-professionalism_9789264248601-en

Utečenci a iní, ktorí potrebujú ochranu

Making Integration Work, Refugees and others in Need of Protection

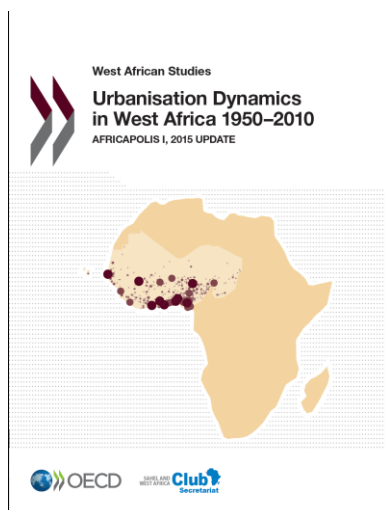


Publikácia poskytuje informácie o **klúčových poznatkoch získaných z práce OECD v oblasti integrácie migrantov**, najmä zo série vykonaných prehľadov krajín Práca pre imigrantov (*Jobs for Immigrants*). Cieľom je zhrnúť hlavné výzvy a dobrú prax na podporu trvalej integrácie migrantov a ich detí. Každý zväzok predstavuje desať lekcií a príkladov dobrej praxe, ktorý je doplnený o syntetické porovnanie rámcov integračných politík v krajinách OECD. Táto prvá časť sa zaoberá utečencami ako aj ostatnými osobami, ktoré potrebujú ochranu a ktoré sú označované ako humanitárni migranti.

http://www.oecd-ilibrary.org/social-issues-migration-health/making-integration-work-humanitarian-migrants_9789264251236-en


Dynamika urbanizácie v západnej Afrike v rokoch 1950-2010

Urbanisation Dynamics in West Africa 1950-2010



Od roku 1950 sa počet mestských aglomerácií v západnej Afrike zvýšil zo 152 na takmer 2000. Dnes sú mestá domovom 41% obyvateľov z celkového počtu obyvateľov Afriky. Mestá a ich obyvatelia v stále väčšej forme ovplyvňujú hospodárske, politické a sociálne prostredie západnej Afriky. Napriek tomu je k dispozícii málo aktuálnych informácií na analýzu a formulovanie rozvojovej politiky na miestnej, národnej a regionálnej úrovni. Africapolis, komplexný a homogénny dátový súbor o urbanizácii, predstavuje významný krok na odstránenie dátového nedostatku. **Správa 2015 poskytuje informácie o 17 krajinách západnej Afriky za obdobie 1950 až 2010.** Použitá metodika kombinuje demografické zdroje, satelitné a letecké snímky, ktoré poskytujú odhady počtu obyvateľov a zemepisnú polohu na úrovni jednotlivých aglomerácií.

http://www.oecd-ilibrary.org/development/urbanisation-dynamics-in-west-africa-1950-2010_9789264252233-en



Geografická distribúcia finančných tokov rozvojovým krajinám *Geographical Distribution of Financial Flows to Developing Countries*

Táto publikácia poskytuje komplexné údaje o objeme, pôvode a typoch rozvojovej pomoci a iných zdrojoch finančných tokov do približne 150 rozvojových krajín. Údaje dokumentujú príjmy partnerských krajín, ktoré pochádzajú z oficiálnej rozvojovej pomoci, ako aj z ostatných oficiálnych a súkromných zdrojov členov Výboru OECD pre rozvojovú pomoc, multilaterálnych agentúr a ďalších kľúčových poskytovateľov.

http://www.oecd-ilibrary.org/development/geographical-distribution-of-financial-flows-to-developing-countries-2016_fin_flows_dev-2016-en-fr

Štatistika OECD pracovných trhoch v rokoch 2005-2014 *OECD Labour Force Statistics 2005-2014*




Toto každoročné vydanie štatistiky pracovných síl obsahuje podrobnú štatistiku týkajúcu sa obyvateľstva, pracovnej sily, zamestnanosti a nezamestnanosti, ktorá je rozdelená podľa pohlavia, dĺžky nezamestnanosti, postavenia v zamestnaní, zamestnanosti podľa sektorov a podľa typu pracovných úväzkov. Správa tiež obsahuje údaje o pomere účasti pracovníkov na pracovnom trhu a nezamestnanosti podľa pohlavia a vekových skupín, ako aj porovnávacie tabuľky hlavných zložiek pracovnej sily. K dispozícii sú údaje za posledných desať rokov pre každú členskú krajinu OECD, agregované údaje krajín OECD, eurozónu a Európsku úniu. http://www.oecd-ilibrary.org/employment/oecd-labour-force-statistics-2015_oecd_lfs-2015-en

OECD Factbook 2015-2016: Ekonomické, environmentálne a sociálne štatistiky *OECD Factbook 2015-2016: Economic, Environmental and Social Statistics*

OECD Factbook

ECONOMIC, ENVIRONMENTAL AND SOCIAL STATISTICS

2015-2016



OECD Factbook je komplexná a dynamická štatistická publikácia z dielne OECD. Obsahuje takmer 100 ukazovateľov, ktoré pokrývajú široké spektrum oblastí: ekonomiku, vzdelávanie, energetiku, dopravu, životné prostredie, rozvoj, zdravotníctvo, priemysel, informácie a komunikácie, populáciu, zamestnanosť a prácu, obchod a investície, zdaňovanie, verejné výdavky a výskum a vývoj. V najnovšom vydaní obsahuje Factbook aj nové druhy regionálnych ukazovateľov, zahŕňajúc aj HDP metropolitných oblastí. Údaje sú uvedené pre všetky členské krajiny OECD, pre OECD ako celok, pre eurozónu, pre EÚ a pre Brazíliu, Čínu, Indiu, Indonéziu, Rusko a Juhoafrickú republiku. Každý ukazovateľ má stanovenú svoju presnú definíciu, je v krátkosti charakterizovaný, sú k nemu uvedené komentáre o porovnateľnosti údajov, hodnotenie s ním súvisiacich dlhodobých trendov, či referencie pre ďalšie informácie. Každý ukazovateľ je charakterizovaný aj tabuľkou a grafom, ktoré prezentujú hlavný odkaz vysielaný uvedenými údajmi. Každý ukazovateľ disponuje aj StatLinks-om, vďaka ktorým je možné príslušné údaje stiahnuť. OECD Factbook 2015-2016 je kľúčovým referenčným nástrojom pre užívateľov pracujúcich v oblasti ekonomiky a politik.

http://www.oecd-ilibrary.org/economics/oecd-factbook-2015-2016_factbook-2015-en