



STÁLA MISIA
SLOVENSKEJ REPUBLIKY
PRI OECD V PARÍŽI



OECD

BETTER POLICIES FOR BETTER LIVES

Anotácie k vydaným publikáciám OECD

September - Október 2015
Ročník 5, vydanie 20

Stála misia SR pri OECD, 28 Avenue d'Eylau, 75016 Paríž
<http://www.mzv.sk/oecdpariz> e-mail: oecd.paris@mzv.sk

tel. 0033 1 5626 5090

OBSAH

- *International Migration Outlook*
- *Connecting with Emigrants*
- *Better Policies for Development 2015*
- *Development Cooperation Report 2015*
- *Multilateral Aid 2015*
- *Aid for Trade at a Glance 2015*
- *Monitoring Quality in Early Childhood Education*
- *How is life 2015?*
- *BEPS: Explanatory Statement*
- *OECD Science, Technology and Industry Scoreboard*
- *The Innovation Imperative*
- *OECD Regulatory Policy Outlook 2015*
- *Entrepreneurship at a Glance 2015*
- *Projected Costs of Generating Electricity 2015*
- *Medium-Term Renewable Energy Market Report 2015*
- *Energy Efficiency Market Report 2015*
- *Inventory of Support Measures for Fossil Fuels*
- *Environment at a Glance*
- *Climate Change Mitigation: Policies and Progress*
- *Health at a Glance*
- *Fiscal Sustainability of Health Systems*

Na úvod

Stála misia Slovenskej republiky pri Organizácii pre ekonomickú spoluprácu a rozvoj (OECD) si Vás dovoľuje informovať o vybraných, pre SR relevantných publikáciách, ktoré OECD vydala v mesiacoch september 2015 - október 2015. Publikácie je možné objednať priamo na stránke OECD.


V knižnej podobe sú dostupné v deponitnej knižnici OECD na Slovensku, ktorá sa nachádza v **Centre vedecko-technických informácií SR** (Lamačská cesta 8/a, Bratislava, www.cvtisr.sk).

Elektronický formát publikácií si môžu stiahnuť priamo zo stránky OECD vo väčšine prípadov len zamestnanci štátnej správy, ktorí majú prístup na interný komunikačný systém OECD - OLIS. Pre viac informácií kontaktujte Stálu misiu SR pri OECD na oecd.paris@mzv.sk.

Plánujeme Vám pravidelne zasielať tieto informácie. Ak si tak neželáte, uvítame Vašu spätnú väzbu.



Sídlo OECD : Château de La Muette




Medzinárodný výhľad migrácie 2015

International Migration Outlook 2015

Publikácia Medzinárodný výhľad migrácie 2015 je už tridsiata deväta v poradí v sérii publikácií OECD zameraných na migráciu. Publikácia poskytuje široký prehľad o súčasných trendoch v medzinárodných migračných tokoch a migračných politikách. Zaoberá sa súčasnou situáciou v oblasti zamestnanosti migrantov a poukazuje na zásadné zmeny v politikách zameraných na podporu integrácie migrantov a ich detí. Skúma meniace sa trendy medzinárodnej migrácie lekárov a sestier v krajinách OECD od roku 2000. Kapitola 4 predstavuje stručné štatistické informácie o vývoji migračných tokov a politikách v jednotlivých krajinách OECD. Príloha sumarizuje poznatky pre jednotlivé krajiny a poskytuje štatistiky o vývoji za posledné roky. Na príprave publikácie sa podieľa aj Martina Lubyová zo Slovenskej akadémie vied.

<http://www.oecd.org/migration/international-migration-outlook-1999124x.htm>



V spojení s emigrantmi: Globálny pohľad na diasporu 2015

Connecting with Emigrants: A Global Profile of Diasporas 2015

Publikácia V spojení s emigrantmi: Globálny pohľad na diasporu 2015 skúma početnosť a vlastnosti obyvateľstva - emigrantov podľa krajín ich pôvodu s osobitným zameraním na úroveň dosiahnutého vzdelania a stav pracovných síl. Ponúka krajinám pôvodu podrobný obraz o veľkosti a zložení ich diaspór, ako aj o ich vývoji od roku 2000. Publikácia je rozdelená na všeobecnú kapitolu a šesť regionálnych kapitol, a poskytuje popis krajín Ázie a Oceánie, Latinskej Ameriky a Karibiku, krajín OECD, nečlenských krajín OECD z Európy a Strednej Ázie, krajín Blízkeho východu, severnej a subsaharskej Afriky. Regionálne kapitoly sú doplnené krátkymi prehľadmi jednotlivých krajín. Publikácia obsahuje tiež prehľad o vývoji migrácie na Slovensku (údaje 2010/2011), údaje o populácii emigrantov narodených v SR a žijúcich v zahraničí, indikátory ich účasti na trhu práce a vývoj počtu slovenských študentov študujúcich v zahraničí v rokoch 2008-2012.

<http://www.oecd.org/publications/connecting-with-emigrants-9789264239845-en.htm>



Lepšie politiky pre rozvoj 2015: Politiky koherencie a zeleného rastu

Better Policies for Development 2015: Policy Coherence and Green Growth

Od roku 2015, s postupným ukončovaním implementácie Miléniových rozvojových cieľov, medzinárodné spoločenstvo vytvára nový globálny rámec pre udržateľný rozvoj. Medzinárodná komunita, vrátane OECD a jej členov, budú musieť prispôbiť svoje nástroje politik a pracovné metódy, aby dosiahli do roku 2030 nové trvalo udržateľné ciele. Správa lepšie politiky pre rozvoj 2015 prispieva k tomuto procesu tým, že zavádza pojem koherencie politik pre udržateľný rozvoj, spolu s návrhom na monitorovanie súdržnosti. Správa poskytuje prehľad o hlavných činnostiach, ktoré sa podieľajú na zosúladení často vzájomne si odporujúcich cieľov politik ako aj na riadení vzájomných kompromisov a synergií. Správa uplatňuje prizmu koherencie politik najmä na ekologický rast, ako jednu z prioritných oblastí koherencie politik identifikovaných v OECD stratégii pre rozvoj.

<http://www.oecd.org/development/better-policies-for-development-2015-9789264236813-en.htm>




Správa o rozvojovej spolupráci 2015:

Development Cooperation Report 2015: Making Partnerships Effective Coalitions for Action

S prijatím udržateľných rozvojových cieľov sa do centra pozornosti dostáva otázka, ako ich financovať, realizovať a monitorovať. V súčasnosti sa medzinárodná rozvojová spolupráca uskutočňuje v komplexnom a komplikovanom prostredí, so zvyšujúcim sa počtom aktérov, politik a nástrojov. Táto komplexnosť prináša nové výzvy, ale zároveň otvára nové príležitosti. Správa OECD o rozvojovej spolupráci 2015 skúma potenciál vytvorených a vytváraných sietí a partnerstiev za účelom navrhovania stimulov pre vykonávanie zodpovedných a správnych činností, ako aj potenciál inovatívnych a vhodných spôsobov koordinácie činností jednotlivých zainteresovaných strán. Aj keď vlády zostávajú kľúčovými prvkami implementácie post 2015 rozvojových cieľov, úloha neštátnych aktérov, ako sú občianska spoločnosť, nadácie a podnikateľský sektor sa zvyšuje. Vytvárané asociácie prostredníctvom efektívnych partnerstiev budú kľúčové pre implementáciu post 2015 rozvojovej agendy. Správa skúma jednotlivé partnerstvá v rôznych sektoroch, krajinách a oblastiach s cieľom poučiť sa na príkladoch a poskytnúť desať praktických rád pre post 2015 partnerstvá. Súčasťou správy sú názory a pohľady významných politikov a tvorcov politik.

<http://www.oecd.org/dac/development-co-operation-report-20747721.htm>




Správa o multilaterálnej rozvojovej pomoci 2015: Lepšie partnerstvá pre svet po roku 2015

Multilateral Aid 2015: Better Partnerships for a Post 2015 World

Správa OECD 2015 o multilaterálnej rozvojovej pomoci 2015 prispieva k širšej diskusii o tom, ako realizovať rozvojovú agendu po roku 2015. Tvrdí, že multilaterálne organizácie hrajú zásadnú úlohu vo vytváraní a posilňovaní inkluzívnych partnerstiev, ktoré budú poskytovať kolektívne, cezhraničné riešenia, potrebné na odstránenie absolútnej chudoby a na podporu novej éry hospodárskeho rastu, udržateľnosti životného prostredia a mierových inkluzívnych spoločností. Aby však splnili svoje poslanie, multilaterálne organizácie budú musieť prijať reformnú agendu, ktorá sa bude zaoberať nedokončenými vnútornými zmenami organizácií a bude schopná reagovať na rýchlo sa meniace globálne prostredie. Správa identifikuje spôsoby, akými bilaterálni partneri môžu podporovať multilaterálne organizácie pri implementovaní potrebných zmien a vytváraní efektívnych partnerstiev, ktoré zabezpečia najlepšie využívanie všetkých existujúcich zdrojov pre rozvoj, vrátane zdrojov od partnerov, ktorí nepatria medzi „tradičných donorov“.

<http://www.oecd.org/dac/multilateral-aid-2015-9789264235212-en.htm>



Pohľad na pomoc pre obchod 2015: znižovanie obchodných nákladov pre inkluzívny udržateľný rast

Aid for Trade at a Glance 2015: Reducing Trade Costs for Inclusive Sustainable Growth

Iniciatíva Pomoc pre obchod zmobilizovala veľa organizácií a agentúr, ktoré pomáhajú rozvojovým krajinám a predovšetkým najmenej rozvinutým krajinám budovať infraštruktúru a zlepšiť ich kapacity ponuky, aby boli schopné sa zapojiť do regionálnych a globálnych trhov a tak zlepšiť ich obchodnú výkonnosť. Nový rozvojový program po roku 2015 si vyžaduje integrovaný prístup, ktorý by mal zabezpečiť, že úspech iniciatívy Pomoc pre obchod prispieje k inkluzívnym a trvalo udržateľným rozvojovým výsledkom. Spoločná OECD/WTO publikácia Pohľad na pomoc pre obchod 2015 sa zameriava na skúmanie spôsobov, ktoré prispievajú k zníženiu obchodných nákladov a tým pomáhajú dosiahnuť udržateľný hospodársky rast. Publikácia obsahuje príspevky od medzinárodného programu Enhanced Integrated Framework, International Trade Centre, UNCTAD a Svetovej banky.

<http://www.oecd.org/trade/aid-for-trade-at-a-glance-22234411.htm>




Silný začiatok IV: monitorovanie kvality v predškolskom vzdelávaní a starostlivosti

Starting Strong IV: Monitoring Quality in Early Childhood Education and Care

Výskum naznačuje, že, v predškolskom vzdelávaní a starostlivosti najviac záleží na kvalite. Rastúci počet krajín zavádza monitorovacie systémy, ktoré majú pomáhať pri zabezpečení kvality a zodpovednosti v týchto programoch. Publikácia Silný začiatok IV: monitorovanie kvality v predškolskom vzdelávaní a starostlivosti skúma, ako krajiny navrhujú a používajú takéto systémy na zlepšenie poskytovaných služieb a získavanie kvalitného personálu v prospech vývoja dieťaťa. Publikácia ponúka medzinárodnú perspektívu a konkrétne príklady, ktoré pomáhajú tvorcom politik a odborníkom a profesionálom na monitorovanie navrhovať svoje vlastné monitorovacie politiky a postupy.

<http://www.oecd.org/publications/starting-strong-iv-9789264233515-en.htm>



Ako si žijeme 2015?

How is life 2015?

OECD sa v najnovšej edícii publikácie „Ako si žijeme 2015?“ (*How is Life 2015?*) po prvýkrát bližšie pozrela na dopady rastúcej nerovnosti na detskú populáciu vo svete. Organizácia v správe sleduje do akej miery majú niektoré deti stále lepší štart do života než ostatné. Od ekonomickej krízy vzrástla detská chudoba v dvoch tretinách krajín OECD a vo väčšine krajín OECD je miera chudoby u detí vyššia než u celkovej populácie. V Slovenskej republike je podiel detí žijúcich v domácnosti bez zamestnanej dospeléj osoby 6,9%, čo je pod priemerom krajín OECD. Avšak 12,1% slovenských detí žije v domácnosti s aspoň jedným dlhodobou nezamestnaným rodičom, čo je naopak jeden z najvyšších podielov v OECD. Výsledky zdravia detí v SR sú zmiešané - miera detskej úmrtnosti sa nachádza nad priemerom krajín OECD, ale iba 1,6% slovenských detí je obéznych, čo je menej ako je priemer krajín OECD (2,7%).

http://www.oecd-ilibrary.org/economics/how-s-life-2015_how_life-2015-en



Výstupy z projektu OECD/G20 BEPS – Narúšanie základu dane a presuny ziskov

OECD/G20 Base Erosion and Profit Shifting Project: Explanatory Statement

OECD začiatkom októbra 2015 zverejnila kompletný balík výstupov opatrení boja proti daňovým podvodom a daňovým únikom (13 správ), ktoré boli vypracované na základe Akčného plánu projektu BEPS (Base Erosion and Profit Shifting - Narúšanie základu dane a presuny ziskov). Opatrenia obsahujú nové minimálne štandardy, revíziu existujúcich štandardov, ktoré uľahčia aproximácie vnútroštátnych postupov, odporúčania a usmernenia vychádzajúce z dobrej praxe. Podľa OECD je po zverejnení opatrení projektu najväčšou výzvou ich implementácia, monitoring a inkluzivnosť (najmä vzhľadom na rozvojové krajiny). OECD tiež plánuje monitorovať realizáciu opatrení projektu BEPS v krajinách, ktoré sa zaviazali k ich implementácii. Celkovú spoluprácu so skupinou G20 na implementácii a monitoringu opatrení projektu BEPS plánuje OECD predĺžiť do roku 2020.

<http://www.oecd.org/tax/beps-2015-final-reports.htm>



OECD

Porovnanie OECD pre vedu, technológie a priemysel

OECD Science, Technology and Industry Scoreboard 2015

Podľa najnovšieho vydania „Porovnanie OECD pre vedu, technológie a priemysel“ (OECD Science, Technology and Industry Scoreboard 2015) vlády musia zvýšiť investície zamerané na výskum a vývoj technológií. OECD zdôrazňuje potrebu zvýšenia investícií v dlhodobých projektoch zameraných na výskum a vývoj technológií, ktoré zmenia štruktúru priemyslu, zdravotníctva a komunikácií s cieľom urgentného riešenia globálnych výziev klimatických zmien. Prudký pokles počtu patentov v USA, Japonsku a Kórei neumožňuje byť lídrami pri "prevratných" technológiách v pokrokových materiáloch, zdravotníctve a informačných a komunikačných technológiách, ktoré majú potenciál nahradiť existujúce procesy. Príspevky Kórey do verejných dotácií na výskum a vývoj sa od roku 2000 štvornásobili, dosahujúc 1,2% HDP v roku 2014, ale celkové verejné výdavky na výskum a vývoj v rozvinutých ekonomikách stagnovali alebo dosahovali značnú fluktuáciu, v krajinách OECD priemerne dosiahli menej ako 0,7% HDP v roku 2014. http://www.oecd-ilibrary.org/science-and-technology/oecd-science-technology-and-industry-scoreboard-2015_sti_scoreboard-2015-en.



OECD

Nutnosť inovácií

The Innovation Imperative

Vlády zohrávajú kľúčovú úlohu pri podpore stabilného prostredia pre inovácie, v investovaní do zakladania inovácií, pri prekonávaní prekážok pri inováciách. Tieto politiky pre inovácie predstavujú oveľa širší rozsah ako sú politiky podporujúce podnikateľský výskum a vývoj, financovanie rizikového kapitálu a pod. Musia byť zamerané na zvýšenie fungovania systému ako celku, pretože jeho slabé stránky ovplyvňujú celkové fungovanie. Publikácia OECD „Nutnosť inovácií - príspevok k produktivite, rastu a blahobytu“ navrhuje 5 priorít pre rozsiahlejší a akčnejší prístup k inováciám:

1. posilnenie investovania do inovácií a podpora dynamického podnikania,
2. investovanie do a vytváranie efektívneho systému tvorby vedomostí,
3. uchopenie prínosov digitálnej ekonomiky,
4. podpora talentov a skúseností pri ich optimálnom využití,
5. zlepšenie riadenia a implementácia politik pre inovácie.

http://www.oecd-ilibrary.org/science-and-technology/the-innovation-imperative_9789264239814-en



OECD

Výhľad regulačných politik OECD

OECD Regulatory Policy Outlook 2015

Podľa aktuálneho výhľadu regulačných politik OECD vlády by sa mali viac zamerať na zlepšenie skladby a tvorby nových zákonov, pretože aj tá najmenšia snaha na úpravu nedostatkov v legislatíve môže mať značne pozitívny dopad na hospodársku aktivitu a blahobyt občanov. Výhľad regulačných politik po prvýkrát analyzuje pokrok pri reguláciách v rámci 34 členských krajín OECD. Na základe prehľadu regulačných indikátorov z roku 2014 preukazuje, že krajiny prešli v ostatných 20 rokoch dlhou cestou v zlepšovaní kvality regulácií, pričom:

- 33 krajín prijalo explicitnú regulačnú politiku,
- 29 krajín ustanovilo ministra alebo vysoko postaveného štátneho úradníka zodpovedného za pokrok v regulačnej politike vlády,
- 33 krajín zriadilo stály orgán zodpovedný za dohľad nad reguláciami,
- S výnimkou 1 krajiny, vo všetkých ostatných členských krajinách sa zhodnotenia dopadov regulácií (Regulatory Impact Assessment - RIA) stali formálnymi požiadavkami pri príprave nových regulácií.

http://www.oecd-ilibrary.org/governance/oecd-regulatory-policy-outlook-2015_9789264238770-en




Pohľad na podnikanie 2015

Entrepreneurship at a Glance 2015

Publikácia OECD „Pohľad na podnikanie 2015“ obsahuje široký rozsah medzinárodne porovnateľných opatrení pre informovanie analytikov a tvorcov politik o podnikateľoch a podnikaní, berúc do úvahy ich dôležitý príspevok k inováciám, zamestnanosti a rastu. Start-upy majú rastúci trend v mnohých krajinách, najmä v Austrálii a UK a najnovšie aj v Dánsku, Portugalsku a Švédsku. Naopak, vo viacerých krajinách poklesli bankroty, najmä v Kanade, Japonsku a USA. Mladé podniky (podnikajúce maximálne 3 roky) sú zdrojom celkovej zamestnanosti v rozpätí od 4% do 12%. Vo všetkých krajinách, rýchlo rastúce firmy prevládajú v sektoroch služieb, s výnimkou Brazílie, Kanady, Lotyšska a Nového Zélandu, kde najvyššie percento rýchlo rastúcich firiem sa nachádza v stavebníctve. Veľkosť firmy má význam pre produktivitu. Väčšie spoločnosti sú v priemere produktívnejšie ako malé firmy, zvlášť vo výrobnom sektore. Malé spoločnosti môžu niekedy prekonať tie veľké, najmä pri intenzívnom využívaní vhodných informačných a komunikačných technológií.

http://www.keepeek.com/Digital-Asset-Management/oecd/industry-and-services/entrepreneurship-at-a-glance-2015_entrepreneur_aag-2015-en



Predpokladané náklady na výrobu elektriny 2015

Projected Costs of Generating Electricity 2015

Ôsme vydanie Štúdie tohto typu o predpokladaných nákladoch na výrobu elektriny, ktorú NEA vypracováva v spolupráci s IEA/OECD na päťročnej báze a sleduje náklady na výrobu elektriny v konkrétnych krajinách, vrátane SR, sa orientuje na špecifikovanú podmnožinu technológií. Správa konštatuje, že väčšina analyzovaných technológií sú buď nízkouhlíkové alebo technológie s nulovými emisiami, čo naznačuje jasný zámer sledovaných krajín znižovať podiel fosílnych technológií v ich energetickom mixe. Správa zároveň hovorí o pozastavení inflácie nákladov, čo možno pozorovať v prípade jadrových technológií, ktorých náklady sú zhruba na rovnakej úrovni s úrovňami hlásenými v poslednej štúdii, čím sa oslabuje mýtus, že náklady spojené s jadrom sa celosvetovo postupne zvyšujú. Príčiny vzniku nákladov rôznych technológií sú naďalej spojené s trhovými a technologickými špecifikami. Systémové náklady, štruktúra trhu, politika životného prostredia a subvenčné schémy naďalej zohrávajú významnú úlohu pri určovaní výšky konečných nákladov z akejkoľvek investície.

http://www.oecd-ilibrary.org/energy/projected-costs-of-generating-electricity-2015_cost_electricity-2015-en;jsessionid=1j7aiw32vs85x.x-oecd-live-02




Strednodobý výhľad IEA na globálnych trhoch s obnoviteľnými zdrojmi energie do roku 2020

Medium-Term Renewable Energy Market Report 2015 – Market Analysis and Forecasts to 2020

S podporou politik zameraných na zlepšenie energetickej bezpečnosti a udržateľnosti sa podľa tohtoročného strednodobého výhľadu na globálnych trhoch s obnoviteľnými zdrojmi energie (OZE) do r. 2020 (MTRMR 2015) výroba elektriny z obnoviteľných zdrojov v priebehu roka 2014 rozšírila doteraz najrýchlejším tempom (130 GW), t.j. viac ako 45% čistého prírastku svetového výkonu v odvetví produkcie elektrickej energie. Náklady na výrobu elektriny z obnoviteľných zdrojov pokračovali v klesajúcej tendencii a ohlásenia o vznikajúcich nových kontraktach (produkcie elektriny z OZE) nasvedčujú ďalšiemu rozvoju znížených nákladov v krajinách Stredného východu, Brazílie, Indie, JAR a USA. Aj krajiny s nízkymi cenami fosílnych palív zaznamenávajú značný rast politik podporujúcich produkciu elektrickej energie z OZE. EÚ a Japonsko zaznamenávajú spomalenie v ročnom tempe kvôli pretrvávajúcim politikám a neistotám z trhovej integrácie, pričom v rozvojových krajinách sa pod medziročné spomalenie podpisujú problémy s financovaním projektov, s prístupom k energiám a tiež integračným problémom.

https://www.iea.org/bookshop/708-Medium-Term_Renewable_Energy_Market_Report_2015



Strednodobý výhľad na trhu energetickej efektívnosti 2015


Energy Efficiency Market Report 2015

Strednodobý výhľad na trhu energetickej efektívnosti prináša vecné analýzy doteraz prijatých opatrení v tejto oblasti, ako aj sledovanie investícií a potenciálu tohto sektora v plnení klimatického cieľa. V roku 2014 sa znížila energetická náročnosť krajín OECD o 2,3%, zvyšovaním energetickej účinnosti krajiny IEA zaznamenali nielen posilnenie energetickej bezpečnosti (úspora cca 80 mld USD) ale aj kumulatívne zníženie 10,2 mld ton emisií CO₂, čo napomohlo k realizácii cieľa 2°C. Investície krajín IEA do opatrení energetickej efektívnosti od roku 1990 ušetrili takmer 2 200 TWh. Spotreba energie v krajinách IEA per capita klesla na úroveň naposledy zaznamenanú pred 80tymi rokmi minulého storočia, zatiaľ čo príjem per capita v týchto krajinách rástol. Opatrenia v sektore energetickej efektívnosti v roku 2014 znížili celkovú konečnú spotrebu o cca 22 EJ. Podľa strednodobého predpokladu prinesie trh energetickej efektívnosti prostredníctvom implementácie nastavených politík a opatrení ďalšie strategické výnosy.

<http://www.iea.org/publications/freepublications/publication/energy-efficiency-market-report-2015-.html>

Sprivodca OECD zahŕňajúci súbor opatrení k fosílnym palivám 2015

OECD Companion to the Inventory of Support Measures for Fossil Fuels 2015




Štátna podpora výroby a spotreby fosílnych palív v krajinách OECD a kľúčových rýchlo rastúcich ekonomikách zostáva naďalej vysoká, ročne na úrovni 160-200 mld. USD. Táto podpora bráni globálnym snahám obmedziť emisie a bojovať proti klimatickým zmenám. Publikácia OECD popisujúca podporné opatrenia na fosílna palivá za rok 2015 sumarizuje takmer 800 výdavkových programov a daňových úľav používaných 34 vládami krajín OECD a 6 rýchlo rastúcimi ekonomikami pre stimulovanie spotreby alebo výroby fosílnych palív. Ide o opatrenia znižujúce ceny pre spotrebiteľov, ako aj tie, ktoré znižujú prieskumné a ťažobné náklady spoločností ťažiacich ropu a zemný plyn. Vlády vynakladajú takmer dvakrát viac financií na podporu fosílnych palív ako je potrebné na dodržanie finančných cieľov na zmenu klímy stanovených medzinárodne, ktoré požadujú mobilizáciu 100 mld. USD do roku 2020. Publikácia OECD ponúka možnosti na zmenu smerovania škodlivých politík, ktoré sú pozostatkami predchádzajúcich politík, kedy znečistenie bolo tolerované ako vedľajší jav hospodárskeho rastu.

<http://www.oecd.org/environment/support-to-fossil-fuels-remains-high-and-the-time-is-ripe-for-change.htm>

Pohľad na životné prostredie 2015. Indikátory OECD

Environment at a Glance 2015. OECD Indicators



Publikácia „Pohľad na životné prostredie 2015, Indikátory OECD“ obsahuje aktualizované informácie o kľúčových indikátoroch pre životné prostredie, ako aj relevantných socio-ekonomických a sektorových indikátoroch, ktoré slúžia na sledovanie vývoja v krajinách OECD v oblasti environmentálnych otázok. „Pohľad na životné prostredie“ porovnáva výkonnosť jednotlivých krajín OECD od spotreby energie na obyvateľa, cez vlastníctvo automobilu, až po mieru recyklácie od začiatku 90-tych rokov 20. storočia, a tiež skúma environmentálne trendy v krajinách OECD. Podľa publikácie sa Slovenská republika nachádza na prvom mieste medzi krajinami OECD, čo sa týka dostatku vody. Ohrozenie Slovenska je iba na úrovni 1%. Hlavné zistenia publikácie sú nasledovné: znečistené ovzdušie spôsobuje znepokojenie súvisiace s klímou a ľudským zdravím; dopyt po vode neustále narastá, avšak spotreba vody je stabilná; rastie aj podpora pre výskum, vývoj a inovácie; a zavedenie trhových nástrojov v záujme vyčistiť finančné zaťaženie vyplývajúce zo znečistenia je problematické.

<http://www.oecd.org/greengrowth/environment-at-a-glance-19964064.htm>

Zmiernenie zmeny klímy: politiky a dosiahnutý pokrok

Climate Change Mitigation: Policies and Progress




OECD

OECD zverejnila publikáciu “Zmiernenie zmeny klímy: politiky a dosiahnutý pokrok”, ktorá skúma 44 krajín stojacich za viac než 80% celosvetových emisií uhlíka. Krajiny sú študované nielen z hľadiska ich pokroku v dosahovaní stanovených cieľov zmiernenia zmeny klímy, ale aj z pohľadu vývoja v jednotlivých krajinách, čo sa týka určovania ceny uhlíka, a tiež politik na zníženie emisií spôsobených sektormi energetiky, poľnohospodárstva, lesníctva, priemyslu a odpadového hospodárstva. Publikácia uvádza, že plány rozvinutých a najväčších rozvíjajúcich sa krajín na zníženie emisií skleníkových plynov nie sú postačujúce pre obmedzenie nárastu globálnej teploty najviac o 2 °C. Ďalej publikácia uvádza, že neustále narastá počet krajín, ktoré zaviedli finančné mechanizmy pre emisie CO₂, znížili dotácie na fosílnu palivá, investovali do výskumu a vývoja zelených technológií, podieľali sa na ochrane lesov a znížili emisie z tovární, fariem či skládok odpadu. EÚ bude podľa publikácie musieť znížiť emisie skleníkových plynov o 2,8% ročne v záujme splniť svoje post-2020 zamýšľané národné stanovené príspevky (INDCs), v porovnaní s mierou 1,8% počas obdobia 2005-2012.

<http://www.oecd.org/env/climate-change-mitigation-9789264238787-en.htm>

Prehľad o zdraví 2015. Indikátory OECD

Health at a Glance 2015. OECD Indicators




OECD

Publikácia „Prehľad o zdraví 2015. Indikátory OECD“ poskytuje medzinárodné porovnanie zdravotného stavu, rizikových faktorov, výdavkov na zdravotníctvo, dostupnosti zdravotnej starostlivosti a jej kvality medzi jednotlivými krajinami OECD. Publikácia poukazuje na fakt, že všetky hodnotené krajiny disponujú dostatočným priestorom na vylepšenie kvality zdravotnej starostlivosti, či na boj s nezdravým životným štýlom, obezitou a nadmernou konzumáciou alkoholu, alebo na prevenciu, včasnú diagnostiku a liečbu rôznych zdravotných problémov. Publikácia podotýka, že je v ČS OECD vysoký počet úmrtí kvôli pomalému zvyšovaniu kvality zdravotnej starostlivosti, ktorá musí čeliť nielen starnutiu populácie, ale aj narastajúcemu počtu obyvateľov s chronickými ochoreniami. Súčasťou publikácie je špeciálna kapitola „Porovnanie zdravotníckeho systému Spojeného kráľovstva s ostatnými krajinami OECD z hľadiska nákladov, dostupnosti a kvality“.

<http://www.oecd.org/els/health-systems/health-at-a-glance-19991312.htm>

Fiškálna udržateľnosť zdravotníckych systémov

Fiscal Sustainability of Health Systems



OECD

Najnovšia publikácia OECD, „Fiškálna udržateľnosť zdravotníckych systémov: prepojenie finančných a zdravotníckych výhľadov“ uvádza, že pravidelné prekračovanie finančného rozpočtu určeného na zdravotnú starostlivosť je príznačné pre členské štáty OECD. Aktuálnu úroveň zdravotnej starostlivosti, ako aj financovanie budúcich pokrokov v medicíne bude veľmi náročné udržať bez implementácie hĺbkových reforiem, ktoré si budú vyžadovať úzku spoluprácu ministrov financií a zdravotníctva. Podľa prognózy OECD napriek tomu, že kríza viedla, najmä v Európe k spomaleniu rastu výdavkov na zdravotnú starostlivosť, verejné zdroje na zdravotníctvo a dlhodobú zdravotnú starostlivosť sa majú zvýšiť z aktuálnych 6% HDP na takmer 9% HDP do roku 2030, a na 14% HDP do roku 2060.

Nárast výdavkov v zdravotníctve je spôsobený novými technológiami, väčšími očakávaniami pacientov a taktiež rastúcimi potrebami starnúcej populácie. Publikácia OECD odporúča vládam jednotlivých krajín OECD, aby odľahčili tlak na rozpočty na zdravotníctvo napríklad jednoznačnejším a selektívnejším prístupom k definovaniu služieb pokrývaných verejnými zdravotníckymi systémami, a taktiež aj prepracovanejším systémom na cenotvorbu a preplácanie liekov.

<http://www.oecd.org/publications/fiscal-sustainability-of-health-systems-9789264233386-en.htm>