



STÁLA MISIA
SLOVENSKEJ REPUBLIKY
PRI OECD V PARÍŽI



Anotácie k vydaným publikáciám OECD

JÚL 2013
Ročník 2, vydanie jedenáste

Stála misia SR pri OECD, 28 Avenue d'Eylau, Paríž 75016
www.oecdparis.mfa.sk oecd.paris@mzv.sk tel. 0033 1 5626 5090

OBSAH

OECD Economic Outlook
OECD Employment Outlook 2013
Education at a Glance 2013
International Migration Outlook 2013
OECD – FAO Agricultural Outlook 2013-2022
Aid for Trade at a Glance 2013
OECD Health Data 2013
OECD Communications Outlook 2013
Renewable Energy – Market Report 2013
Tax Administration 2013

Na úvod

Stála Misia SR pri OECD si Vás dovoľuje informovať o vybraných, pre SR relevantných publikáciách, ktoré OECD vydala v mesiacoch máj - júl 2013. Publikácie je možné objednať priamo zo stránky OECD. Tiež sú dostupné v knižnej podobe v depozitnej knižnici OECD na Slovensku (Lamačská cesta 8/a, Bratislava, www.cvtisr.sk). Elektronický formát publikácií si môžu stiahnuť priamo zo stránky OECD vo väčšine prípadov len zamestnanci verejnej správy, ktorí majú prístup na interný komunikačný systém OECD nazývaný OLIS. Pre viac informácií kontaktujte Stálu misiu SR pri OECD na oecd.paris@mzv.sk.

Plánujeme Vám pravidelne zasielať tieto informácie. Ak si tak neželáte, uvítame Vašu spätnú väzbu.


OECD Economic Outlook Ekonomický výhľad OECD

Ekonomický výhľad OECD je analýza hlavných ekonomických trendov a prognóz na najbližšie dva roky, publikovaná dvakrát ročne. Výhľad sa týka všetkých členských krajín OECD, ako aj vybraných nečlenských krajín (BRIICS) a obsahuje všeobecné posúdenie, kapitoly sumarizujúce vývoj a poskytujúce prognózu jednotlivo pre každú krajinu, osobitnú kapitolu k perspektívam rastu a daňovým požiadavkám v dlhodobom horizonte a štatistickú prílohu. Hlavným odkazom výhľadu je, že globálna ekonomika napreduje, avšak pokrok v krajinách je nerovnomerný v dôsledku rozličnej miery, akou boli krajiny zasiahnuté krízou. USA bude rásť rýchlejšie ako iné veľké ekonomiky OECD, oživovanie rastu v eurozóne bude len veľmi pomalé. Rast v rýchlo sa rozvíjajúcich ekonomikách (BRIICS) je tiež nerovnovážny, s najvyšším rastom Číny (8,4% v roku 2014), zatiaľ čo celkový rast nečlenských krajín OECD v roku 2014 je odhadovaný na 6,2%. Pre SR na rok 2013 OECD znížila odhad rastu z 2% (november 2012) na 0,8%, SR má však stále prognózovaný tretí najvyšší rast v rámci eurozóny (po Estónsku a Írsku). Pre eurozónu OECD znížila odhad ekonomického rastu na rok 2013 z -0,1% (november 2012) na -0,6%. Na rok 2014 OECD odhaduje pre eurozónu mierny rast na úrovni 1,1%. USA OECD predpovedá rast 1,9% v roku 2013 a 2,8% v roku 2014, rast Japonska odhaduje na 1,6% v 2013 a 1,4% v 2014. Rast krajín OECD ako celku je odhadovaný na 1,2% v roku 2013 a 2,3% v roku 2014.



OECD Employment Outlook 2013


Výhľad OECD 2013 v oblasti zamestnanosti



OECD zverejnila jednu zo svojich kľúčových „vlajkových“ publikácií „Výhľad OECD v oblasti zamestnanosti 2013“. Výhľad sa zaoberá pracovným trhom v čase hospodárskej krízy, a zároveň oživovaním svetového hospodárstva a vo väčšom rozsahu sa sústreďuje na analýzu legislatívnej ochrany zamestnanosti. V krajinách OECD je viac ako 48,8 miliónov osôb nezamestnaných, teda o 16 miliónov viac ako na začiatku krízy. Stratou zamestnania boli najviac postihnutí mladí muži s nízkou kvalifikáciou. Vo väčšine krajín OECD bolo prioritou stabilizovať ekonomiku a zmierniť dopady hospodárskeho poklesu na tých, ktorí stratili zamestnanie alebo boli ohrození stratou svojich pracovných miest. Niektoré krajiny, akými sú Rakúsko, Japonsko a Švajčiarsko zabránili nárastu nezamestnanosti prostredníctvom udržiavania silných aktivačných schém. Zo správy OECD vyplýva, že dobre vyvinutý systém podpory v nezamestnanosti ťaží zo silného systému podporujúceho zamestnanosť, ktorý pomáha pri hľadaní zamestnania, je zameraný na odstraňovanie bariér zamestnanosti, využíva školiace programy a v prípade potreby používa sankcie. Kritickým komponentom sú inštitucionálne reformy.

Education at a Glance 2013

Výhľad vzdelávania 2013



OECD vydala koncom júna 2013 svoju v poradí už dvadsiatu prvú správu o vzdelávaní Výhľad vzdelávania 2013, OECD v číslach, ktorá na základe širokého rozsahu indikátorov porovnáva stavy jednotlivých vzdelávacích systémov v krajinách OECD, ako aj v krajinách s rozvíjajúcimi sa ekonomikami v období globálnej recesie v rokoch 2008 až 2011, teda v čase, keď sa výrazne zvýšil počet nezamestnaných a rástla miera nezamestnanosti. Podľa správy sa vplyv finančnej krízy prejavil vo viacerých oblastiach vzdelávania. Viditeľný je najmä v oblasti znížovania výdavkov z verejných rozpočtov na vzdelávanie. Správa ďalej prostredníctvom indikátorov poukazuje na spôsoby fungovania a vývoja vzdelávacích systémov, poskytuje informácie o ľudských a finančných zdrojoch investovaných do vzdelávania, porovnáva v akej miere sa naspäť vracajú náklady investované do vzdelania v podobe zamestnanosti a výhod plynúcich z vyšších príjmov. Správa sa ďalej venuje rôznym rodovým otázkam, vplyvom vzdelania na sociálne postavenie jednotlivcov a skúma napríklad také otázky, aké je percento obéznej a fajčiacej populácie v závislosti na dosiahnutom vzdelaní. V neposlednom rade sa správa zaoberá predškolskou výchovou a vzdelávaním.

International Migration Outlook 2013


Výhľad medzinárodnej migrácie 2013



Správa poskytuje široký prehľad o trendoch a nedávnych zmenách v migračných tokoch a migračných politikách v jednotlivých krajinách OECD a analyzuje vplyv migrácie na pracovné trhy podľa úrovne vzdelania a povolania. Zaoberá sa vplyvom hospodárskej krízy na situáciu v zamestnanosti imigrantov a poskytuje obraz o hlavných zmenách v politikách zameraných na podporu integrácie imigrantov a ich detí do spoločnosti, ale aj diskrimináciou migrantov a nástrojmi na jej odstraňovanie. Správa prvýkrát osobitne rozoberá fiškálny vplyv migrácie na krajiny OECD. Predstavy o fiškálnom prínose migrantov - koľko zaplatia na daniach v porovnaní s tým, čo získajú na podpore - patria medzi hlavné prvky formovania verejnej mienky o migrácii. OECD uskutočnila prvú medzinárodnú porovnávaciu štúdiu o čistom fiškálnom vplyve migrácie. Podľa celkových výsledkov štúdie sa ukazuje, že fiškálny vplyv migrácie sa v priemere v krajinách OECD blíži k nule. Migrácia teda nepredstavuje ani významný zisk, ani úbytok verejných financií. Migrácia do a zo Slovenskej republiky zaznamenala v roku 2011 podstatné zmeny. Imigrácia v porovnaní s rokom 2010 klesla o 25% a emigrácia v tom istom období klesla o 26%. Na Slovensku je najväčšia pracovná migrácia. V roku 2011 bolo v SR zaregistrovaných 22-tis. zahraničných pracovníkov. V roku 2010 ich bolo 16 600. Tento nárast bol spôsobený hlavne nárastom pracovníkov z Rumunska, Českej republiky, Poľska, Maďarska a Nemecka. Počet žiadostí o azyl mal klesajúcu tendenciu.

OECD-FAO Agricultural Outlook 2013 – 2022


Poľnohospodársky výhľad OECD a FAO na roky 2013 – 2022



Tohtoročný spoločný strednodobý poľnohospodársky výhľad OECD a FAO hovorí o pomalšom raste poľnohospodárskej produkcie. Celosvetová poľnohospodárska produkcia bude rásť ročne v priemere o 1,5%, čo je menší nárast oproti projekcii z výhľadu z roku 2012 (1,7%), pričom v minulej dekáde bol ročný rast 2,1%. Hoci ceny komodít zostávajú vysoké, existujú náznaky, že inflácia cien potravín pre spotrebiteľov poľavuje. Problémom však zostáva cenová dostupnosť potravín pre domácnosti, najmä v rozvojových krajinách. Trhy odzrkadľujú rozdelenie dvojrychlostného svetového hospodárstva, so slabým oživením v rozvinutých krajinách a silným rastom v mnohých rozvojových krajinách. Spotreba rastie, hlavne v rozvojových krajinách, v ktorých stúpa dopyt. Najväčšou hrozbou pre svetovú potravinovú bezpečnosť zostávajú deficity výroby, nestálosť cien a prerušenie obchodovania, a to najmä v dôsledku nízkych zásob. Ďalším zdrojom neistoty sú ceny energií, ktoré ovplyvňujú trh s biopalivami a vstupné náklady poľnohospodárskej produkcie. Výhľad hovorí aj o náraste dôležitosti akvakultúry v porovnaní s rybolovom. Očakáva sa, že akvakultúra do roku 2015 prekoná rybolov ako hlavný zdroj rýb pre ľudskú spotrebu. Špeciálna kapitola výhľadu je tento rok venovaná poľnohospodárstvu Číny, ktorej agropotravinársky priemysel rýchlo rastie.

Aid for Trade at a Glance 2013

Pohľad na rozvojovú pomoc v prospech obchodu v roku 2013



Iniciatíva Aid for Trade (pomoc pre obchod) od svojho spustenia v roku 2005 dosiahla podstatné úspechy. Zvýšila povedomie o pozitívnom vplyve obchodu na ekonomický rast a rozvoj a pomohla pri integrovaní otázok obchodu do rozvojových stratégií. Publikácia, ktorá sa zameriava na analyzovanie pokroku a ďalšie potrebné zlepšenia, prispieva k budovaniu presvedčenia, že iniciatíva prináša hmatateľné výsledky. Správa obsahuje aj názory a skúsenosti zo zapájania sa do globálnych hodnotových reťazcov 524 firiem z rozvojových krajín a 183 dodávateľských firiem prevažne z členských krajín OECD. Firmy z rozvojových krajín sa sústredili na prekážky a riziká, ktorým čelia pri snahe o zapájanie sa do globálnych hodnotových reťazcov, zatiaľ čo dodávateľské firmy z donorských krajín poukazovali na prekážky, ktorým čelia pri snahe o zapájanie firiem z prijímajúcich krajín do spolupráce pri realizácii rozvojovej pomoci podporujúcej zapájanie rozvojových krajín do globálnych hodnotových reťazcov. Správa zdôrazňuje, že zapojenie dodávateľov je možné urobiť ešte efektívnejšie zlepšením podnikateľského prostredia, zvyšovaním pracovných zručností, vytvorením podmienok pre regionálne projekty a použitím pomoci na mobilizovanie produktívnych investícií.

OECD Health Data 2013.

Zdravotnícke údaje 2013.



OECD Health Data je najkomplexnejšia interaktívna databáza štatistík pre oblasť zdravotníctva a zdravotných systémov, poskytujúca komparačnú bázu pre 34 členských krajín OECD. Zdravotné štatistiky pokrývajú obdobie rokov 1960 - 2012. Zdravotnícke údaje 2013 hovoria o pokračovaní stagnácie v oblasti celkových výdavkov do zdravotníctva. Kým v rokoch 2000 až 2009 výdavky do zdravotníctva v krajinách OECD rástli v priemere približne 5% ročne, ich rast sa spomalil na približne 0,5% v rokoch 2010 a 2011. Pokles výdavkov OECD vysvetľuje v prvom rade prepadosť rastu vládnych výdavkov do zdravotníctva od roku 2009. Spomedzi členských krajín OECD len Japonsko a Izrael zaznamenali zvýšenie výdavkov do zdravotníctva od roku 2009. Znížovanie výdavkov do zdravotníctva sa dotklo všetkých zložiek sektora, predovšetkým výdavkov na lieky. Vo viacerých krajinách OECD došlo aj k politickým rozhodnutiam zredukovať výdavky z verejného zdravotníctva na prevenciu. Databáza obsahuje aj tzv. Country Page pre SR. Podľa nej má SR celkové výdavky do zdravotníctva v pomere k hrubému domácomu produktu nižšie ako priemer OECD (7,9% v roku 2011, kým priemer OECD bol 9,3%). SR zaostáva aj vo výške priemerného veku dožitia (v roku 2011 to bolo 76,1 roka, čo je o štyri roky menej ako priemerný vek dožitia v krajinách OECD - 80,1 roka).

OECD Communications Outlook 2013

Výhľad v oblasti komunikácií 2013



Výhľad v oblasti komunikácií, publikovaný OECD každé dva roky, poskytuje širokú škálu ukazovateľov pre rozvoj rôznych komunikačných sietí a porovnáva výkonnostné ukazovatele, akými sú príjmy, investície, zamestnanosť a ceny za služby v celej oblasti krajín OECD. V roku 2011 predstavoval celkový počet komunikačných prístupových ciest OECD 2066 miliónov, čiže 166 predplatených služieb na 100 obyvateľov. Mobilné pripojenia predstavovali 65,4 % ciest oproti 64 % v roku 2009, pričom tradičné služby pevnej telefónnej linky naďalej klesajú. Predplatené služby optického širokopásmového pripojenia rástli v rokoch 2009 až 2011 medziročne o 16,61 %. Oblúbenosť inteligentných telefónov podporila rozsiahlejšie používanie mobilného širokopásmového prístupu. Priemerný podiel predplatených služieb mobilného internetového prístupu v krajinách OECD ako celku vzrástol z iba 23,1 % v roku 2009 na 56,6 % v júni 2012. Internet stále prudko rastie, ale relatívny rast sa v porovnaní s minulými obdobiami v niektorých kategóriách znížil, čo sa vzhľadom na rozsiahly rozmach tejto technológie dalo očakávať. Internet sa spolu s analógovým zvukovým vysielaním stal primárnym spôsobom šírenia zvukového obsahu. Prechod na digitálnu televíziu je v regióne OECD takmer dokončený.

Renewable Energy Medium - Term Market Report 2013: Market Trends and Projections to 2018

Správa o strednodobom trhu s obnoviteľnými zdrojmi energie 2013 – trhové trendy a výhľad do roku 2018.



Medzinárodná energetická agentúra (IEA) v druhom vydaní strednodobého výhľadu trhu s obnoviteľnými zdrojmi energie za rok 2013 (OZE) rozšírila zameranie správy o analýzu využívania biopalív v doprave a výrobu tepla z OZE. Ako najrýchlejšie rastúci energetický sektor, podieľajúci sa asi 20% na svetovej výrobe elektrickej energie sa OZE stali významnou súčasťou globálneho energetického mixu. Správa popri projekcii rozvoja technológií na výrobu elektriny z OZE identifikuje výzvy vo financovaní investícií do OZE. Výroba elektriny z OZE sa v uplynulom roku celosvetovo podstatne zvýšila. Rýchle trhové rozširovanie OZE a zvyšovanie ich podielu v energetickom mixe predstihlo očakávania a stalo sa svetlým bodom v inak neuspokojivom globálnom pokroku smerom k čistejšej energii. Podľa IEA sa výhľad pre rozširovanie OZE stáva zložitejším. Krátkodobé ukazovatele v niektorých regiónoch sveta poukazujú na rastúce výzvy. V uplynulom roku došlo k zníženiu globálnych investícií do OZE. Investičný výhľad na niektorých trhoch zhoršujú neistoty v politikách, ktoré predstavujú najväčšiu prekážku pre dôveru investorov. Znižovanie stimulov na podporu rozvoja OZE a rastúca konkurencia iných zdrojov energie sú ďalšími faktormi, ktoré zatievajú výhľad pre investície do technológií OZE. Viaceré regióny čelia ťažkostiam so zapájaním variabilných zdrojov do energetických sietí a niektoré odvetvia výroby zariadení pre OZE (solárne a veterné) prechádzajú fázou konsolidácie. Napriek uvedeným výzvam základy pre globálne rozširovanie OZE ostávajú silné.

Tax Administration 2013

Daňová správa 2013



Daňová správa 2013, vypracovaná Fórom o daňovej správe, je jedinečný a ucelený prehľad systémov daňovej správy a praxe vo vyspelých a rozvíjajúcich sa ekonomikách (vrátane všetkých členov OECD, EÚ a skupiny G20). Publikácia identifikuje niektoré zo základných prvkov moderných daňových správ a používania dát, analýzy a príklady krajín na identifikovanie kľúčových trendov, komparatívnych úrovní výkonnosti, posledný vývoj a príklady dobrej praxe. Piate vydanie popisuje inštitucionálne usporiadanie, organizačné opatrenia a reformy, aspekty strategického riadenia a riadenia ľudských zdrojov, prostriedky pre správu daní, dôležité oblasti operačného výkonu, využitie technológií a prvky legislatívneho a administratívneho rámca pre daňovú správu v 52 ekonomikách. K dispozícii je tiež nová sekcia zaoberajúca sa podporou daňových sprostredkovateľov.